

**MEMÒRIA DE LA INTERVENCIÓ ARQUEOLÒGICA A  
L'HOSPITAL DE LA SANTA CREU I SANT PAU . PAVELLÓ DE  
LA MERCÈ . CARRER DE SANT ANTONI M CLARET, 167-171  
/ CARRER DE SANT QUINTÍ, 55-95 / CARRER DEL MAS  
CASANOVAS, 70-90 / CARRER DE CARTAGENA, 334-372**

**BARCELONA**

**(CODI: 046/12)**

**Núm. Expedient i Dates de la intervenció:**

**1-8906; del 23 de juliol al 5 de setembre de 2012**

**2-9076; del 8 al 20 de setembre de 2012**

**3-9200; del 22 al 26 d'octubre de 2012**

**4-9250; del 5 al 30 de novembre de 2012**

**Del 3 al 21 de desembre de 2012**

**6-9602; del 13 al 22 de març de 2013**

Arqueòleg Director de la intervenció:

**ANNA BORDAS TISSIER**

Gestió de la intervenció:

**ATICS SL**

**Mataró, gener del 2014**

## **ÍNDEX**

### **1.- FITXA TÈCNICA**

### **2.-INTRODUCCIÓ**

### **3. MOTIUS DE LA INTERVENCIÓ ARQUEOLÒGICA**

### **4. ENTORN GEOLÒGIC I GEOGRÀFIC.**

#### **4.1. Entorn geogràfic.**

#### **4.2. Característiques geològiques**

### **5. MARC HISTÒRIC I ARQUEOLÒGIC**

#### **5.1. Història de l'hospital de la Santa Creu i de Sant Pau**

##### **5.1.1. El pavelló de N<sup>a</sup> Senyora de la Mercè.**

#### **5.2. Intervencions arqueològiques**

### **6.DESCRIPCIÓ DELS TREBALLS I ESTRUCTURES AFECTADES**

#### **6.1. ÀMBITS INTERIORS DEL PAVELLÓ**

#### **6.2. RASES**

### **7. CONCLUSIONS**

### **8.-BIBLIOGRAFIA**

### **9. DOCUMENTACIÓ PLANIMÈTRICA**

### **10. REPERTORI ESTRATIGRÀFIC**

## 1.- FITXA TÈCNICA

<b>NOM DE LA INTERVENCIÓ</b>	Pavelló de la Mercè. Hospital de la Santa Creu i Sant Pau.
<b>UBICACIÓ</b>	Carrer Sant Antoni M Claret, 167-171 Carrer de Sant Quintí, 55-95 Carrer del Mas Casanovas, 70-90 Carrer de Cartagena, 334-372. Districte d'Horta-Guinardò. Barcelona (Barcelonès)
<b>COORDENADES UTM Fus31N amb Datum ETRS 89</b>	X: 430912.5 y:4584922.0
<b>CONTEXT</b>	ona urbana
<b>TIPUS D'INTERVENCIÓ</b>	Preventiva terrestre
<b>CLASSE D'ACTIVITAT</b>	Control i/o excavació
<b>DATES D'INTERVENCIÓ</b>	Del 23 de juliol de 2012 al 23 de març de 2013
<b>PROMOTOR</b>	Fundació Privada de l'Hospital de la Santa Creu i Sant Pau.
<b>EQUIP TÈCNIC</b>	<b>Direcció:</b> Anna Bordas <b>Digitalització dibuix Autocad:</b> José Ignacio Jiménez Gordon



## 2. INTRODUCCIÓ

El dia 26 de juliol es va iniciar la intervenció arqueològica al pavelló de Nostra Senyora de la Mercè de l'hospital de la Santa Creu i Sant Pau de Barcelona. Aquest indret s'inclou en una zona d'Interès Arqueològic per varis motius de tan de caire històric com arqueològic. En primer lloc es tracta d'un projecte modernista de l'arquitecte Lluís Domènech i Montaner que es va iniciar

el 1901 i que es desenvolupa fins els anys 30 del mateix segle. Aquest conjunt està declarat Monument Històric-Artístic d'interès Nacional, Cat. A, cap.I, R.D 1719/1978 19-5, BOE 18-7-1978, inclòs al Catàleg del Patrimoni Arquitectònic Històric-Artístic de la Ciutat de Barcelona ( fitxa núm.716). A la vegada el recinte



històric està protegit pel Pla Especial d'Ordenació de l'hospital de la Santa Creu i Sant Pau, aprovat el 18 de setembre de 1996 i es va declarar el 1997 'Patrimoni de la Humanitat' per la UNESCO. Per tot això, el conjunt està inclòs al Pla Especial de Protecció del Patrimoni Arquitectònic i Catàleg del Districte 7 núm. d'element 110.

En segon lloc, i dins de l'àmbit arqueològic, les recents intervencions arqueològiques dutes a terme en alguns pavellons i vials ha posat al descobert diverses estructures arqueològiques. Així al vial entre els pavellons de Sant Rafael i Sant Leopold i Sant Salvador es van localitzar tres enterraments i estratigrafia d'època romana, així com una sitja excavada al subsòl, probablement d'època ibèrica, a més a més de restes d'estructures més modernes, segle XVII, relacionades amb antigues masies<sup>1</sup>.

Per a totes aquestes raons la realització de les obres es trobava supeditada a una intervenció arqueològica prèvia, d'acord amb la normativa municipal i general en matèria patrimonial. Aquesta intervenció ha estat duta a terme per l'arqueòloga Anna

<sup>1</sup> Isabel Pereira Hernández, 2010 i Daniel Vázquez Álvarez, 2009

Bordas per encàrrec de l'empresa ÀTICS, SL, i s'ha desenvolupat del 26 de juliol al 13 d'agost del 2012.

### **3. MOTIUS DE LA INTERVENCIÓ ARQUEOLÒGICA**

Els treballs d'obra a realitzar per la UTE del pavelló de la Mercè i afectats per la intervenció arqueològica es poden dividir en dos blocs. En el primer trobem el sanejament de tots els paviments de l'edifici, així com l'excavació de noves galeries, i segons s'escaigui, la reforma o ampliació de galeries preexistents per al pas de les noves instal·lacions. En el segon bloc es trobarien el conjunt de rases pel drenatge dels murs per tal de resoldre el problema de les humitats presents a la planta semisoterrani, així com la reforma de tota la xarxa de recollida d'aigües.

En un primer moment, la intervenció arqueològica va consistir en el control a l'interior de l'edifici, concretament a la planta semisoterrani, del rebaix d'uns 65 cm del subsòl que va posar al descobert diverses galeries de serveis i estructures de sanejament i conducció d'aigües de l'edifici, algunes de les quals es van veure afectades per les necessitats actuals de la reforma de l'edifici.

En un segon moment, la intervenció es va centrar a l'exterior de l'edifici al voltant de la façana i als vials nord i oest. Es van practicar diverses rases al llarg de la façana nord i sud, i al lateral del sector Oest per tal de poder dur a terme els treballs d'aïllament d'humitat de l'edifici. I per últim es van excavar dues rases més, una d'elles unia l'edifici amb el prisma d'instal·lacions situat al centre del vial nord, i la segona en el vial del sector oest davant de la Fundació Puigvert per tal de desviar la canalització d'aigües residuals.

### **4. ENTORN GEOLÒGIC I GEOGRÀFIC.**

#### **4.1 Entorn geogràfic.**

La intervenció arqueològica s'ubica dins del Pla de Barcelona, una de les unitats morfològiques que configuren el territori, anomenat Barcelonès, que s'estén des de la costa mediterrània a la Serralada Litoral, concretament entre el tram de la serra de Collserola i els estrets de Martorell i de Montcada, per on els rius Llobregat i Besòs

respectivament van a sortir a la mar amb la formació des seus deltes. D'aquesta manera el territori presenta dos elements morfològics clars: la serra de Collserola i la plana.

La **Serra de Collserola**, *horst* compostat per materials granítics i esquistosos, està limitat al nord pel Vallès (Sector central de la Depressió Prelitoral), a llevant pel Turó de Roquetes (Besòs), al Sud pel Turó de Valldaura i a l'oest pel Llobregat. Presenta unes altituds molt moderades, entre els 300 i 500 metres, destacant el Tibidabo que arriba als 512 m. Al nord, aquesta carena comença sobre el riu Besòs amb el turó d'en Manyoses (210 m) i al sud-oest destaca el puig de Sant Pere Màrtir com a darrera elevació (399m). La carena presenta diversos passos de muntanya que possiblement han servit de vies de comunicació al llarg de la història. És el cas del Collserola, entre el Tibidabo i el turó de Santa Maria i el Portell de Valldaura a la capçalera d'aquesta vall i el Forat del Vent i el coll de la Ventosa prop del turó Blau i el coll de Vallvidrera a la capçalera de la riera Blanca<sup>2</sup>

**El Pla de Barcelona** es troba obert al mar i limitat per la Serralada Litoral i al sud per la falla que segueix arran de mar des del Garraf i el turó de Montjuïc (que és el punt més elevat, 173 m s.n.m.) fins al Turó de Montgat, més enllà del Besòs. Aquesta falla es visible a través de l'esglaó d'uns vint metres, que sembla separar l'exemple de la ciutat vella, i que es documenta en la morfologia urbana: baixada de Jonqueres, de la Via Laietana, dels carrers de les Moles, d'Astruc, de Jovellanos. . A partir d'aquest esglaó s'ha dividit la plana en dos sectors:

.- Plana alta: que va des de la Serralada fins aquest esglaó, la qual es caracteritza per una cota de 20 m s.n.m. i amb una pendent del 4% i que està formada per el sòcol paleozoic damunt del qual, l'acció de les distintes rieres, han aportat materials detrítics diversos

.- Plana baixa: aquesta s'estén des de l'esglaó fins a la costa i presenta un escassíssim pendent (0,35%). La seva formació és de caràcter al·luvial, materials aportats per les rieres, les corrents marines i, sobre tot, l'acció dels rius Besòs i Llobregat, amb la formació de les seves planes deltaiques. En aquesta zona es

---

<sup>2</sup> PALET, 1997

formarien els estanys i aiguamolls tan típics de la costa mediterrània, que a mida que la línia de costa avancés, anirien desapareixent. L'acció antròpica també hauria contribuït amb la dessecació d'aquests elements. Alguns d'aquests estanys han estat documentats en èpoques més recents dins de la història, com són els casos de la Llavineria a la zona de Sant Martí, el de Banyols per el passeig de Sant Joan-Lluís Companys, l'estany del Port, o el del Cagalell que es situa per la zona de Sant Pau.

Dins d'aquesta plana es distingeixen petits turons arran de mar<sup>3</sup> que tenen el seu origen en els plegaments de dipòsits marins del miocè i el pliocè. És el cas de la muntanya de Montjuïc, del turó dels Ollers, pel sector dels carrers d'Escudellers i Nou de Sant Francesc, de les Falzies on es localitza l'antiga Llotja, i com no el Tàber on s'assentava la ciutat romana. El constant avanç de la línia de costa degut a l'aportació dels arrossegaments del Besòs i al corrent marí tangencial a la costa que aporta terres del Maresme han contribuït al rebliment d'estanys i aiguamolls i van anar encerclant aquests turons, passant a formar part de terra ferma.

Pel que fa a la xarxa hidrogràfica d'aquesta zona podem assenyalar que respon a les típiques característiques d'una xarxa mediterrània. Per un costat tenim els dos rius que delimiten el Pla: el Besòs i el Llobregat. Aquests són rius de caràcter extralocal, ja que un neix a la zona del pre-pirineu (el Llobregat) i l'altre a la serralada Prelitoral, però tots dos desemboquen a la costa barcelonina després de travessar les Serralades Litorals. La seva principal característica és que el seu règim fluvial és irregular amb fortes avingudes, depenent en gran mesura de les condicions climàtiques<sup>4</sup>. Aquest tret és també el que defineix l'altre element de la xarxa hidrogràfica: les rieres. Aquestes són de caràcter torrencial i neixen al costat marítim de la Serralada Litoral i davallen pel pla lleugerament inclinat. Els seus cursos erosionen el substrat geològic del pla formant torrenteres i contribuïnt a la creació d'un paisatge ple d'ondulacions i valls. Amb les seves crescudes aquests torrents arrossequen tot tipus de materials detrítics. En funció de la seva orientació s'han dividit en tres sectors:

- sector central: el qual recollia les aigües del vessant del Tibidabo i conformaven la riera de Vallcarca i la riera de Sant Joan que baixaven per la zona de Gràcia i per l'actual passeig de Sant Joan i la riera de Sant Gervasi i Sant Miquel que

---

<sup>3</sup> PALET 1997, AA.VV. 1984

<sup>4</sup> PALET 1997

baixaven per l'actual Passeig de Gràcia entrava a ciutat pel Portal de l'Àngel, plaça del Pi i desembocava al mar pel carrer dels Còdols i posteriorment sembla ser que es va desviar per fora de la tercera muralla i aniria a desembocar al Cagalell per evitar les riuades. Per Vallvidrera baixarien els torrents que més endavant configurarien la riera de Magòria o de Mogoria, que desembocava al Cagalell i que sembla que el seu curs coincidiria amb l'actual traçat que dibuixa el paral·lel. En aquesta zona també hi trobem la riera de Valldonzella que neix a la zona de Sarrià. Cap a l'est trobem els torrents de la Guineu, el del Pecat, el del Mariner i el Bogatell que desembocarien directament a la mar.

- sector sud-oest: són els torrents que porten les aigües cap la zona sud-oest de Montjuïc del qual destaquen dos torrents: Torrent Gornal, que neix a la zona de Sant Pere Màrtir, i desemboca a la mar ja dins de l'Hospitalet de Llobregat. La riera Blanca que neix de la unió de diversos torrents i rieres procedents del Mont d'Òssa, fa de límit entre aquest municipi i Barcelona.
- sector nord: la componen els torrents que desemboquen al Besòs i que han contribuït en la creació del delta d'aquests rius i la riera d'Horta que comparteix desembocadura amb el Besòs.

Totes aquestes rieres han estat durant la història del poblament de Barcelona objecte d'adequacions, desviaments, canalitzacions etc., per tal de fer viable l'espai urbà, com és el cas de l'àrea d'intervenció del projecte que ens ocupa. Situada al districte de Ciutat Vella de la ciutat de Barcelona (Barcelonès), concretament al barri de La Ribera. S'ha caracteritzat, des de l'antiguitat, per ser un espai creuat per diverses rieres, com la de Merdança o Sant Joan. Així doncs, juntament amb la poca altitud, es tractava bàsicament d'una zona d'aiguamolls, poc apte per l'hàbitat o l'activitat agrícola.

Referent al terme municipal de Barcelona arriba a una extensió de 1.754.900 h i s'estén a la costa mediterrània en una plana de 5 km d'amplada limitada al N per la Serra de Collserola, entre els sectors deltaics del Llobregat i el Besòs. La seva funció de capital sempre ha estat afavorida per la situació geogràfica d'aquesta plana, on conflueixen els dos grans eixos de comunicació que travessen en direcció N-S la Catalunya Central (el Llobregat i l'eix Besòs - Congost - Ter).

En aquesta plana completament urbanitzada destaquen varies zones clarament diferenciades. El nucli antic que correspon a la primitiva ciutat romana damunt del Mont

Tàber (15 metres) proper al mar. Després, el nucli de Montjuïc al sud, que s'aixeca suaument al pla i que cau bruscamment sobre el mar fent-se inexpugnable el seu accés des de aquesta posició. A la vegada, tenim els ravals més pròxims que s'originaren entorn aquests nuclis. Per últim, està tota una sèrie de nuclis poblacionals que emergits fora muralles acabaran essent absorbits per la ciutat en una de les seves dues importants crescudes (les muralles del S. XIII o l'expansió del S. XIX amb la creació de l'Eixample).

## 4.2. Característiques geològiques

L'estructura geològica del Pla de Barcelona presenta, per un costat els materials paleozoics que defineixen la serra de Collserola. Aquesta està formada per pissarres que s'assenten damunt d'un basament granític i que aflora en algunes zones d'Horta i del Guinardó i que domina a la serra de Marina, on el trobem alterat pel clima mediterrani i se'l coneix com a *sauló*<sup>5</sup>. Al costat del Vallès, cap a Montcada i Olorda, la serralada presenta formacions de calcàries devòniques que són objecte d'exploració per empreses cimenteres.

Els materials del Secundari venen definits per les calisses dolomítiques, gresos i argiles vermelles que trobem als turons de la zona nord-est del Pla. En el Terciari, predominen les formacions miocèniques i pliocèniques que es van sedimentar amb la transgressió marina del terciari superior, es tracta de la intercalació de margues blaves i gresos vermell-gris<sup>6</sup>. Un clar exemple d'aquests és el Montjuïc i el turó de Montgat. A la part baixa del Pla trobem una sèrie d'elevacions orientades NE-SO produïdes a partir del plegament de les formacions pliomicocèniques a conseqüència de la falla que va afectar a la costa (*Mons Taber*, Puig de les Fàlzies...). Damunt d'aquest substrat s'assenta el material quaternari i que l'autor SOL<sup>7</sup> va diferenciar dues unitats :

- la plataforma superior que s'inicia des del peu de la Serralada del Tibidabo i que baixa poc a poc fins a la mar. Considera que aquesta plataforma, molt afectada per l'acció dels torrents que han excavat incisions moltes vegades de més de desenes de metres, és on s'assenta pròpiament la ciutat, sobre tot el sector antic. El substrat està constituït per les argiles i sorres grogues pliocèniques,

---

<sup>5</sup> PALET, 1997

<sup>6</sup> PALET, 1997, p. 46-47

<sup>7</sup> SOL, 1963, p.23

damunt de les quals trobem els derrubis quaternaris, molt potents i de naturalesa variada, però que la major part respon a aportacions torrencials i format per graves anguloses dins d'una matriu d'argiles vermelles que provenen de la zona del Tibidabo. Es tracta de còdols de quars, quarsita, pissarra, procedents del Paleozoic del Tibidabo, barrejats amb argiles vermelles, conegudes popularment amb el nom de "fetge de vaca".

- la plataforma baixa que va del graó o talús erosiu de 20/30 m de desnivell fins a la línia de costa. Està composta per la formació de les terrasses i deltes dels rius Llobregat i Besòs.

L'acció sedimentària de la plataforma presenta una sèrie de característiques que ha permès definir-la com un procés cíclic. Sembla que allà on l'efecte dels torrents no ha estat tan violent, es poden diferenciar tres nivells que es superposen quasi sempre en el mateix ordre i que és repeteix cíclicament unes tres vegades. Per aquest motiu se'n coneix com "tricycle". Aquests nivells són de baix a dalt <sup>8</sup>:

.- argiles vermelles de procedència col·luvial i que seria la conseqüència d'un sòl format en condicions de clima semblant al de les regions tropicals humides, és a dir, una fase humida i un altra de seca.

.- llims groguencs d'origen eòlic, *loess*, i que sembla que es formarien amb un clima sec i fred

.- per últim trobem el que s'anomena torturà, que són la formació de crostes calcàries, les quals s'haurien format en períodes de transició entre els dos climes anteriors, és a dir, més humit que durant el *loess* perquè hi hagués circulació de carbonat càlcic, però més càlid que el primer nivell, per tal de que s'evaporés l'aigua.

En aquest nivells anirien incidint els diferents torrents i rieres, encaixant-se i produint formacions al·luvials i col·luvials de llims i argiles poc consolidades, la qual cosa explicaria l'aparició esporàdica de llengües de còdols i graves que trenca aquest cicle.

---

<sup>8</sup> SOL, 1963, p.29-31

## 5. MARC HISTÒRIC I ARQUEOLÒGIC

### 5.1 Història de l'hospital de la Santa Creu i de Sant Pau

L'Hospital de la Santa Creu i de Sant Pau es troba actualment ubicat, entre el carrer de Sant Antoni M Claret, 167-171 / carrer de Sant Quintí, 55-95 / carrer del Mas Casanovas, 70-90 / carrer de Cartagena, 334-372, al districte d'Horta - Guinardó de la ciutat de Barcelona. Es tracta d'un edifici projectat per l'arquitecte Lluís Domènech i Montaner l'any 1901 i que va ser construït entre el 1902 i 1930. En la seva construcció es poden dividir dos fases: la primera dirigida pel propi Domènech i Montaner (1902-1913) que consta de tretze edificis modernistes i la segona que va ser duta a terme pel seu fill Pere Domènech i Roura (1920-1930) que consta de sis edificis i d'altres edificacions posteriors.

Es considera com una de les obres més importants i rellevants de l'arquitectura del modernista català. Per aquest motiu, aquest conjunt va ser declarat Monument Historicoartístic d'interès Nacional, Cat. A, cap.I, R.D 1719/1978 19-5, BOE 18-7-1978, inclòs al Catàleg del Patrimoni Arquitectònic Històric-Artístic de la Ciutat de Barcelona (fitxa núm.716). A més a més el recinte històric està protegit pel Pla Especial d'Ordenació de l'Hospital de la Santa Creu i Sant Pau, aprovat el 18 de setembre de 1996. Per últim, es va declarar "Patrimoni de la Humanitat" per la UNESCO, en la reunió del dia 04 de desembre de 1997. Es troba inclòs al Pla Especial de Protecció del Patrimoni Arquitectònic i Catàleg del Districte 7 núm. d'element 110.

Els orígens de l'Hospital de la Santa Creu i Sant Pau es remunten cap el final de l'edat mitjana. A principis del segle XV, el nombre d'habitants de la ciutat comtal feia patent la necessitat de la creació d'un gran centre hospitalari que donés cabuda a un gran nombre de pacients. Així, cap el 1401 es van fusionar sis hospitals de la ciutat. Aquest fet va desembocar en l'acord entre el Capítol Catedralici i el Consell de Cent de Barcelona per construir un nou hospital, el de la Santa Creu. Aquest hospital va estar dirigit per la MIA (Muy Il·lustre Administració) que estava integrada per dos canònics de la catedral de Barcelona i dos membres del Consell de Cent. La gestió corresponia a un Prior, el qual sempre era sacerdot.



Aquest edifici es va alçar en l'actual barri del Raval, on anteriorment havia estat l'hospital del canonge Colom. Es va començar a construir cap el 17 d'abril de 1401, i va esdevenir un dels paradigmes de l'estil gòtic civil català. No obstant, l'edifici original es va anar ampliant, gràcies a les donacions de barcelonins benestants que deixaven part dels seus béns a la institució, per tal de poder respondre a les necessitats de la població. Malgrat les donacions, els mitjans eren escadussers i es va de recórrer a altres vies d'obtenir ingressos per al bon funcionament de l'entitat. Així, la monarquia va concedir-li diversos privilegis des del seu inici. Un d'ells, datat en el mateix any fundacional, 1401, va ser concedit pel rei Martí l'Humà. Aquest privilegi va consistir en atorgar a la seva administració el dret de construir cases de veïns sobre el Rec Comtal. Un altre de significatiu és el "Privilegi de les Comèdies" que Felip II (1527-1598) va concedir a l'hospital el 1587, confirmat el 1771 per Carles III mitjançant un Cèdula Reial. Amb aquest document es concedia el dret de l'hospital sobre els beneficis de les representacions teatrals, els quals servien per mantenir la institució. Aquest privilegi, que va durar fins el 1844, va dur l'administració de l'hospital a edificar el 1603 la Casa de Teatre de la Santa Creu en uns terrenys extramurs al Pla dels Ollers. A mitjans del segle XIX, es perd aquest privilegi i comencen a proliferar diferents teatres a la Ciutat Comtal, el més important d'ells, el Gran Teatre del Liceu, inaugurat el 1847. Davant la competència, el teatre de l'hospital va restaurar la seva façana i va passar a dir-se Teatre Principal al 1840. Es una mala època per l'hospital ja que el descens dels ingressos i l'augment demogràfic va comportar un fort endeutament de la institució. A la vegada, el recinte hospitalari s'havia deteriorat i resultava inadequat per cobrir les necessitats de la ciutat i atendre un major nombre de malalts.

Amb el Decret de Nova Planta, l'hegemonia a la MIA (Muy Ilustre Administració) va passar a ser del braç religiós, amb la qual cosa l'hospital agafa un caire religiós que no agradava a molts dels metges. D'aquesta manera degut a les constants crítiques dels metges, a l'incapacitat de l'hospital per ser ampliat en quan a la seva capacitat per atendre malalts, ja que cada cop estava més dins del teixit urbà, es va posar en evidència la necessitat de crear un nou hospital públic i una facultat de medicina nova, que sobretot no estigués vinculada a l'església. Així, va néixer l'Hospital Clínic, el qual no es finançaria amb diners provinents d'almoines, sinó que estaria controlat i subvencionat pels impostos que destinava el poder polític (municipal o estatal), ja que

les noves corrents consideraven que l'assistència sanitària i social era un dret dels pobres i no una concessió voluntària.

Per altra banda, a mitjans del segle XIX Barcelona veurà transformada la seva fisonomia urbana amb l'enderrocament de la muralla i l'aprovació del Pla Cerdà. A més a més les noves tendències de l'època (sobre tot la coneguda com a higienista) recomanaven que els hospitals s'instal·lessin fora dels nuclis urbans, que s'establís un nombre de malalts i llits, i que els edificis reunissin una sèrie de característiques relacionades amb la llum, ventilació.....

A finals del segle XIX, concretament el 1896, el banquer Sr. Pau Gil deixa en testament aproximadament uns 4 milions de pessetes per tal de construir un nou hospital a Barcelona, el qual havia de reunir una sèrie de requisits, però sobre tot seguir el model hospitalari de París, el qual malgrat estar finançat amb diners privats era administrat per la beneficència municipal. D'aquesta manera era necessari buscar la institució que es faria càrrec de l'hospital un cop construït. Es va oferir a l'ajuntament de Barcelona, el qual hi va renunciar després d'haver intentat que s'acceptessin certes condicions sense èxit. Finalment es va proposar a l'Hospital de la Santa Creu, que el 21 de juliol de 1921 el va acceptar amb la condició que l'hospital es construís als terrenys propietat seva que tenia al municipi de Sant Martí de Provençals, enlloc dels terrenys que els marmessors havien comprat al districte de Sarrià.

El projecte es va encarregar a l'arquitecte modernista Domènech i Montaner, el qual en aquell moment ja havia dut a terme el centre sanitari "Institut Pere Mata" de Reus. En Domènech i Montaner estava al corrent de les noves tendències hospitalàries i havia estudiat les diferents solucions que s'estaven realitzant en alguns llocs d'Europa (París, Londres, Bèlgica...) que el va dur a proposar un projecte arquitectònic que es basava en pavellons aïllats enllaçats entre si per una galeria subterrània. En total es van definir 48 pavellons que seguien un mateix patró de disseny i que estarien distribuïts al voltant de dos eixos (sud-nord i est-oest) de 50 m d'amplada i que s'ubicaven a les diagonals del recinte tancat de l'hospital, dibuixant una creu que seria i és el símbol de l'hospital. D'aquests 48 pavellons, 25 serien d'un pis, 11 de dos pisos i 12 destinats a serveis diversos. En quant a la seva distribució interna, tots tenien soterrani i estaven interconnectats per galeries subterrànies per tal de facilitar el trasllat

de personal i malalts sense tenir contacte amb l'exterior. Aquestes galeries serien també aprofitades per instal·lar serveis i conduccions externes. Els únics edificis dissenyats de manera diferent eren l'Administració, el de la comunitat religiosa i el d'operacions.

Els pavellons dedicats als malalts estaven compostes per una sala d'hospitalització rectangular en el primer pis, que presentava una estructura definida per vuit arcs apuntats amb set voltes intermitges, que es sustentaven en pilars entre finestres. En un dels extrems de la nau central, l'arquitecte va dissenyar dos elements de planta circular: un dipòsit d'aigua i un espai de servei amb una sala rodona que seria destinat a "sala de dia" per rebre als malalts i als seus familiars. A cada planta es va disposar una sala independent per al personal sanitari. Pel que fa a la façana principal dels pavellons, aquesta es va configurar amb una porta principal d'entrada molt ornamentada amb un marc de pedra i decoració floral, mentre la resta del pavelló combinaven els maons i pedres. A sobre de la porta es situava com a decoració la figura del Sant que constitueix el patró o patrona del pavelló, que estava ubicat dins d'un templet flanquejat per dos pinacles amb ceràmica vidriada als extrems.

L'arquitecte Domènech i Muntaner va contemplar per l'execució de l'obra una descripció molt precisa dels materials a utilitzar. Així, els principals materials serien el maó, la pedra de Montjuic i en algunes ocasions la pedra nummulítica de Girona. Però també va contemplar l'ús del marbre (de Macael) en algunes escales, les teules àrabs vidriades monocromes de diversos colors per poder decorar les teulades, paviments hidràulics i ceràmica pels terres i decoracions.

El projecte també contemplava l'espai entre els pavellons, que es definia com a zona de jardí amb un camí fent giragonses creant dos espais, un al costat nord del pavelló i l'altre al sud del següent. El seu disseny no es va descuidar triant-se també el tipus d'arbres i plantes que hi figurarien amb l'objectiu de crear un entorn tranquil i saludable pels malalts.

També es van contemplar la separació dels pavellons per homes i dones. D'aquesta manera, a l'est es situaven els dels homes en els quals se'ls hi va donar nom de sants masculins, mentre que a l'oest es situaven els pavellons de dones amb els noms de santes o advocacions de la mare de Déu. Un altre aspecte a destacar és

l'aplicació de les noves tecnologies destinades a un millor confort i ús de les instal·lacions com eren la calefacció i la llum elèctrica que es generava al mateix hospital i el de disposar una farmàcia pròpia que estimulés la investigació.

### **5.1.1. El pavelló de Nostra Senyora de la Mercè.**

Aquest pavelló corresponia a un dels destinats per a dones, concretament era el d'obstetrícia i ginecologia. Es va construir entre el 1902 i 1911, per la qual cosa correspon als construïts sota les directrius del propi Domenech i Muntaner. En la seva construcció es va seguir el model "Pavelló d'Infermeria" el qual es definia per una gran sala rectangular (7 m d'ampl per 33,40 m de llarg i 9,70 m d'alçada) a la que s'hi accedia a partir de l'entrada principal a través d'una escala o rampa. Tenia una capacitat per a 60 llits, disposat en dues fileres paral·leles de 30 llits.

Als dos extrems de ponent i llevant s'obrien dependències, com eren el despatx mèdic, l'arxiu d'històries clíniques i la sala de dia. Aquesta darrera, era de planta circular (7,80 m de diàmetre per 9 d'alçada) i en el cas del pavelló de Nostra Senyora de la Mercè s'ubicava al costat de llevant, a la façana sud. A la sala de malalts s'hi accedia des del vestíbul de la porta principal mitjançant una gran porta de vidre, i a la vegada des del mateix vestíbul s'obrien les altres dependències (cuina, lavabos, cambra de neteja, banys) disposats en semicercle. Des de la cuina i el despatx mèdic es podia accedir al soterrani i a la teulada del pavelló a través d'una escala de cargol.

En el costat de ponent de la sala dels malalts, les cambres eren destinades a l'aïllament i sortida de cadàvers, roba bruta, cambra de bany i una sala pel vigilant o infermer. En aquesta zona es localitzava l'ascensor que comunicava amb el soterrani. Pel que fa a les cambres d'aïllament, destinades a malalts terminals, aquestes tenien les mateixes dimensions (3,40 m d'ampl per 4,65 m de llarg i 5,40 d'alçada) i presentaven un sostre en volta i xemeneies de ventilació amb connexió a l'exterior. En aquest cos es localitza l'escala de servei, amb unes dimensions considerables per tal de poder traslladar els malalts amb lliteres si era necessari. Aquesta escala també comunicava amb el soterrani i el terrat.

Per tot el pavelló es podia comprovar que els motius utilitzats en varis materials (ceràmica, pedra...) eren les inicials de Pau Gil, la Creu Patent i els atributs personals de l'apòstol Sant Pau.

L'any 1959 es van practicar obres de reforma i de conservació de tot el pavelló. Una segona intervenció va ser al 1980, on es va realitzar una restauració completa del pavelló i una remodelació dels jardins que l'envoltaven.

## 5.2. INTERVENCIONS ARQUEOLÒGIQUES

En relació a les intervencions arqueològiques, aquestes s'han dut a terme en dos àmbits diferents. Un a la zona al voltant dels terrenys que ocupa el centre hospitalari i unes altres, molt més recents, dins del recinte i dins d'alguns dels pavellons.

Dins de les primeres destaquen les realitzades a l'indret conegut com a Can Casanova, a on ja en els anys 30 es va dur a terme una intervenció arqueològica.

### **Can Casanova. 008/1929**

El jaciment arqueològic va ser excavat per J. Colominas i Roca (Institut d'Estudis Catalans) entre els anys 1929 i 1931. Es trobava ubicat entre l'avinguda Mare de Déu de Montserrat, carrer Cartagena i Ronda del Guinardó. Els treballs arqueològics van permetre descobrir les restes d'unes cabanes circulars d'1,80 ms de diàmetre amb el terra d'argila cuita pel foc. Entre el paviment de terra van aparèixer restes òssies i ceràmiques atribuïbles a l'època neolítica. També es va documentar l'existència d'un mur de pedra que hauria servit de muralla, així com restes d'enterraments medievals.

### **Can Casanova. 092/1982**

Aquesta intervenció es va desenvolupar en el mateix indret i va ser dirigida pel Museu d'Història de la Ciutat, l'any 1983. El motiu de la intervenció va ser la destrucció

de les barraques i la futura urbanització de la zona. L'excavació arqueològica va documentar una necròpolis de l'antiguitat tardana (segle V), amb perduració a l'època alt-medieval (segles XI-XII). S'excavaren una cinquantena de tombes en cista de pedra o en fossa retallada a la roca.

### **Can Casanova. 017/1998**

L'any 1998, amb motiu del projecte d'obertura de la ronda del Guinardó en el tram comprès entre el carrer Segle XX i el carrer Cartagena, es va realitzar una intervenció arqueològica a la mateixa ronda al seu pas pel carrer Cartagena i el desaparegut Torrent de Melis. La direcció va anar a càrrec de l'arqueòleg Xavier Cela de l'empresa Atena. En aquesta intervenció arqueològica es documentaren enterraments en fossa d'època tardo-romana i alt-medieval excavades al terreny geològic natural format per roca. També cal senyalar la localització de tres fosses circulars que podrien correspondre als fons de les estructures excavades als anys 30. Malauradament, els farciments interns eren completament moderns. La resta de fosses ja havien estat excavades amb anterioritat ja que es trobaven completament buides de material arqueològic o hi havia materials plàstics

Dins dels grup d'intervencions arqueològiques efectuades dins del recinte hospitalari, trobem les practicades dins dels pavellons amb motiu de les reformes i adequacions dels mateixos i les practicades en diversos vials.

### **Pavelló de Santa Apol·lònia. 080/09 (121/09).**

El pavelló de Santa Apol·lònia és, juntament amb el seu simètric, el de Sant Jordi, un dels edificis de menor entitat i superfície de tot el conjunt. La seva construcció, sota projecte i direcció de Domènech i Montaner, es va realitzar entre 1905 i 1911. Amb motiu del projecte de restauració del pavelló, que preveia l'arranjament de l'entorn del pavelló amb la voluntat de recuperar, si era possible, el nivell de circulació original a l'exterior de l'edifici, es va dur a terme una intervenció arqueològica que permeti determinar la conservació o no dels paviments originals. Aquesta es va desenvolupar en dues fases temporals, agost i desembre del 2009. La direcció va anar a càrrec dels arqueòlegs Josep M. Vila i Carabassa i Oriol Achón i Casas. Es van practicar diversos

sondeigs arqueològics a l'entorn de l'edifici per tal de poder obtenir dades sobre els nivells originals de circulació i el seguiment per a la construcció d'un drenatge perimetral també a l'exterior de l'edifici. A la vegada també es va fer el seguiment dels treballs de sanejament de paviments a l'interior del pavelló. E

En cap moment de la intervenció es va localitzar cap resta arqueològica anterior a la construcció del pavelló.

### **Pavelló de Sant Salvador i de Sant Leopold. 097/09**

Aquesta intervenció es va realitzar entre el 23 de setembre al 31 de desembre de 2009. Va estar dirigida per l'arqueòleg Daniel Vázquez Álvarez (CODEX). El motiu de la intervenció era la construcció d'una galeria de serveis entre els dos pavellons que els connectes. Es van practicar diverses rases, tant a l'exterior com a l'interior i va permetre documentar evidències anteriors a la construcció de l'hospital, que es van englobar en 4 fases cronològiques. Així, a la zona de llevant del pavelló de Sant Salvador i de Sant Leopold, es van detectar nivells que contenien ceràmica datable a l'entorn del canvi d'era. L'altra fase estava definida per la troballa de tres inhumacions individuals, les quals presentaven diferències en el seu ritual funerari i aparentment no semblava que estiguessin relacionades. Cronològicament, una tenia un post quem del segle I d.C., mentre que de les altres dues únicament es va poder afirmar que eren anteriors al segle XVII. Finalment, també es va poder documentar una sitja, amortitzada al segle XIX, en el moment de construcció d'un edifici, de la que no es va poder determinar la seva cronologia original.

### **Pavelló de l'Administració. 073/10**

Durant el mes d'agost es va encetar una intervenció arqueològica en aquest pavelló amb motiu de les obres de reforma del pavelló. Aquesta va estar dirigida per en Carin Harzbecher Spezzia, Arqueociència S.L. Va consistir en l'obertura d'un sondeig de 2,8 x 2 metres i una profunditat d'1,30 metres. La intervenció arqueològica no va proporcionar cap resta en l'àrea intervinguda que permetés establir l'existència d'un jaciment arqueològic anterior. No obstant, no es va descartar que aquesta

circumstància no impossibilités que més enllà de les àrees excavades no hi poguessin haver restes arqueològiques.

### **Vials entre els pavellons de Sant Manel i Sant Salvador; vial entre Sant Leopold i Sant Rafael. 087/10.**

Aquesta intervenció va venir motivada per la necessitat de construir unes sales soterrades d'instal·lacions. Es va dur a terme entre el mes d'octubre i el 17 de desembre del 2010, sota la direcció de l'arqueòloga Isabel Pereira Hernández (CODEX) .La intervenció arqueològica va consistir en el control dels rebaixos del terreny. Així, es va documentar entre els pavellons de Sant Manel i Sant Salvador una estructura quadrada o calaix d'un baixant en ceràmica vidriada, possiblement relacionat amb una bassa circular revestida amb rajols vidriats i una potent fonamentació documentada a prop del carrer Sant Antoni M<sup>o</sup> Claret. Ambdues estructures podrien formar part d'algun procés industrial del segle XIX com ara, rajoleria, prats d'indianes, etc...

D'altra banda, a l'espai comprès entre els pavellons de Sant Leopold i Sant Rafael es va documentar una sitja ibèrica amortitzada en època tardorepublicana, que estava excavada al terreny natural i parcialment arrasada.

### **Carrer Sant Antoni Maria Claret 167-171, Carrer Sant Quintí 55-95, Carrer Mas Casanovas 70-90, Carrer Cartagena 334-372. Hospital de la Santa Creu i Sant Pau. 014/11**

En aquest cas la intervenció arqueològica es centrà en els túnels soterrats que connectaven els diferents pavellons de l'Hospital de Sant Pau construïts durant la primera fase històrica, aproximadament entre els edificis d'administració i l'edifici del Convent. La intervenció arqueològica va ser duta a terme per l'arqueòloga Karin Harzbecher Spezzia (Arqueociència) entre els mesos de febrer i abril del 2011. Les obres de remodelació i restauració del centre hospitalari contemplaven la construcció d'un prisma soterrat per a la distribució de la xarxa d'instal·lacions. Arran de la intervenció es documentà un mur, un col·lector i varis claveguerons datats del segle XX.



## 6. DESCRIPCIÓ DELS TREBALLS

Els treballs realitzats fins ara s'han concentrat en la planta soterrada del pavelló, en la qual s'ha procedit a l'aixecament dels paviments i a un rebaix del subsòl d'uns 65 cm,

que s'ha fet mitjançant medis mecànics i manuals. Durant aquesta excavació s'han descobert les galeries de serveis i altres estructures de sanejament les quals s'han anat netejant. Per qüestions merament metodològiques i de treball s'ha dividit l'àrea de la planta en varis àmbits d'actuació, en total 12, que corresponen a les sales i habitacions en que es distribueix.



### 6.1. ÀMBITS INTERIORS DEL PAVELLÓ

#### Àmbit 1.

Aquest àmbit està definit per la cambra circular de sota la torre del pavelló, ubicada a la zona sud-est de la planta. Aquí un cop aixecat el paviment actual de rajols de gres i la seva preparació es va documentar el substrat geològic (**UE 1000**) en el qual es trobava retallada una de les galeries de serveis originals de l'edifici, la **UE 1008**. Aquesta s'adossava a les parets de la cambra i estava construïda amb maons de 15 x 30 lligats amb morter de ciment i la base de la galeria estava feta amb els mateix tipus de maons. La seva fondària conservada és d'un màxim de 89 cm amb una amplada exterior de 92 cm i un canal interior de 56 cm. Dins d'aquesta galeria i al voltant d'ella, es va documentar una estructura de desguàs de secció quadrangular (**UE 1009**) feta de maons (15 x30 cm) lligats amb morter de ciment, la qual presentava encara alguna rajola blanca i blava amb motius florals, originals de l'edifici, situades en els sectors on comunicaven els baixants amb el desguàs.





L'estructura UE 1008 es trobava tallada per una altra estructura de sanejament, la **UE 1010**, en funcionament actual i que recull les aigües exteriors. Aquesta UE 1010 estava també construïda amb maons de 15 x 30 cm lligats amb morter de calç i ciment que presenta una amplada de 75 cm. amb una

fondària superior als 65 cm de cota de rebaix.

Pel que fa a l'afectació d'aquestes estructures, la UE 1008 es va desmuntar en un 25%, és a dir, es rebaixà uns 20 cm les parets laterals per tal de poder instal·lar els nous serveis. En el cas de la UE 1010 només es procedí a aixecar la coberta de l'estructura i a la instal·lació d'un tub interior per canalitzar les aigües.



## Àmbit 2

Aquest àmbit es localitza al costat nord de l'àmbit 1. Es tracta d'un espai central que fa de pas entre la sala i els túnels que comuniquen els diversos pavellons. Durant el rebaix es va posar al descobert un nou tram de la **UE 1010**, que transcorre paral·lela a la façana est, i la qual travessa una nova galeria de serveis: **UE 1012**. Aquesta galeria, construïda amb maons de 15 x 30 lligats amb morter de ciment i que conserva un màxim de 89 cm amb una amplada exterior de 92 cm i un canal interior de 56 cm, transcorre perpendicular l'àmbit i és solidària a la galeria 1002 de l'àmbit 6. A la part est de la galeria es va localitzar una canonada de ceràmica (**UE 1017**), possiblement de la fàbrica Curcuny, que travessa la galeria.

Pel que fa a l'afectació d'aquestes estructures, la UE 1012 va ser desmuntada en un 25%, és a dir, es rebaixà uns 20 cm les parets laterals per tal de poder instal·lar els nous serveis. En el cas de la UE 1010 només es procedí a aixecar la coberta de l'estructura i a la instal·lació d'un tub interior per canalitzar les aigües. La canalització

de ceràmica quedà substituïda per una altra canalització feta amb altres materials.



### Àmbit 3

Aquest àmbit correspon a la sala que ve definida per la façana nord i est, a partir de la qual s'accedeix a la planta superior a través d'una petita escala de cargol. La seva forma seria la d'un polígon hexagonal irregular, que al sud limita amb l'àmbit 2, al sudoest amb la sala central i a l'oest amb l'àmbit 4. En primer lloc es localitza una galeria de serveis, **UE 1014**, que circumda tot l'àmbit. Aquesta presenta el mateix tipus de factura: construïda amb maons de 15 x 30 lligats amb morter de ciment i que conserva un màxim de 89 cm amb una amplada exterior de 90 cm i un canal interior de 56 cm. En el sector sudoest, la galeria es troba tallada per la canalització UE 1010, que travessa la sala en aquesta zona dibuixant un segment d'arc, i a la vegada, se li adossa la galeria UE 1014 que la uneix a la galeria 1002 de l'àmbit 6.



A la zona central de l'àmbit es localitza un petit desguàs fet de maons de 15 x 30 cm i lligats amb morter de ciment i calç que desguassa a la UE 1010, i que s'adossa a una canaló ceràmic (**UE 1016**) que travessa la galeria de serveis UE 1014.

La canalització UE 1010 en aquest àmbit presenta la mateixa factura i dimensions que a les altres sales: construïda amb maons de 15 x 30 cm lligats amb morter de calç i ciment que presenta una amplada de 75 cm amb una fondària superior als 65 cm de cota de rebaix.



En relació a l'afectació de les estructures, aquí es procedí al desmuntatge total de la UE 1010, en un tram de 5 m de llargada, i al de les Ues 1015 i 1016 i es mantingué la UE 1014 per a poder desviar la canalització dels serveis amb motiu del fossat de l'ascensor ubicat a l'àmbit 4.

#### Àmbit 4.

Àmbit de planta rectangular situada a la façana nord, limitant a l'est amb l'àmbit 3, al sud amb l'àmbit 6 i a l'oest amb el mur exterior. En el seu interior s'hi ha d'encabir el fossat de l'ascensor d'uns 1,60 m de costat i 1,70 de fondària.

Aquí es va localitzar adossada a la paret sud un nou tram de la **UE 1010** que travessa



tota l'àmbit. A la paret nord, i adossada a ella, es va documentar una canalització de maons i morter (**UE 1024**) que transcorre al llarg d'uns 3,5 m per després girar cap el sud i adossar-se a la UE 1010. A la vegada, adossat a aquesta es localitza una canaló de ceràmica que travessa de nord a sud l'àmbit.

Al sector est trobem dues canalitzacions de maons i morter que travessen l'habitació. La **UE 1021** que pràcticament es troba tocant la fonamentació de la paret est, i que recull aigua exterior i desguassa a la UE 1010. Té una llargada de 1,50 m i una potència de 30 cm, anant de la cota 59,13m snm a la part més alta a 58,87 m snm a la



part més baixa. Paral·lela a ella, es troba una segona canalització d'aigües pluvials, **UE 1022** amb les mateixes característiques constructives i que es presenta a una cota de 59,22 m snm, amb una llargada aproximada de 1,40 cm. Per damunt d'ella es localitza un baixant de rajols vermells (**UE 1026**).

Per últim en el sector oest, es documenta un canaló ceràmic (UE 1025) que porta imprès el segell de la fàbrica "Curcuny Barcelona" que va de la façana nord a la canalització UE 1010.

L'afectació d'aquest àmbit venia determinada per la construcció del fossat de l'ascensor. Així, fou necessari desmuntar totalment la canalització UE 1010, 1022, 1021 i 1024. Mentre que els canalons (UE 1023 i 1025) ceràmics foren substituïts per uns altres.



## Àmbit 5

Es localitza a la façana sud i enfront de l'àmbit 4, i presenta les mateixes dimensions que aquest. Amb el rebaix es va posar al descobert un nou tram de la **UE 1010** que



travessa la sala d'est a oest i a tocar de la paret nord, i dues canalitzacions més orientades de sud a nord. La **UE 1018** construïda amb maons i morter de ciment amb calç, d'uns 40 cm d'amplada i 35 cm de fondària amb una cota de 59,40 i que correspon a una canalització d'aigües pluvials que s'adossa a la UE 1010. La **UE 1019**

es tracta d'un desguàs de ceràmica revestit amb una construcció de maons i morter que s'adossa a la UE 1010 per la part superior i arriba fins la UE 1002, ja a l'àmbit 6. Aquest presenta una amplada de 40 cm i una fondària no superior a 20 cm. amb una cota superior de 59,64 m snm.

L'afectació d'aquestes estructures fou parcial en el cas de la UE 1010 i 1018 amb una aixecament de la coberta per encabir una nova canalització. En el cas de la UE 1019 l'afectació fou total.

## Àmbit 6

Aquest àmbit correspon a tota la nau central, limitant a l'est amb els àmbits 1, 2 i 3, i al sud amb l'àmbit 12. Amb l'aixecament del paviment i consegüent rebaix del subsòl es van posar al descobert varies galeries de serveis i tres pous idèntics.

La **UE 1002** es tracta d'una galeria de serveis que transcorre al llarg de tota la sala dibuixant un rectangle, és a dir, la trobem al llarg de tota la façana nord per girar al sector est i continuar al llarg de la façana sud fins a unir-se a la paret oest, on la travessa per la fonamentació i continua a l'àmbit 12 i 10 fins arribar a la façana oest. Aquesta galeria, construïda amb maons de 15 x 30 lligats amb morter de ciment i que conserva un màxim de 89 cm amb una amplada exterior de 92 cm i un canal interior de



60 cm, presenta a la zona est un seguit de galeries solidàries amb les mateixes característiques que s'endinsen a la resta d'àmbits. Així la **UE 1011** correspon a la galeria que va des de l'àmbit 6 a l'àmbit 3, la **UE 1012** cap a l'àmbit 2 i la **UE 1013** cap a l'àmbit 1. Al costat nord trobem una altra galeria (**UE 1061**) que uneix la galeria UE

1002 amb els serveis que baixant del mur i a la qual se li adossa el **Pou 2**. Al costat sud, es repeteix de manera simètrica la mateixa seqüència: la **UE 1060** es tracta d'una galeria que uneix la galeria UE 1002 amb els serveis que baixant del mur i a la qual se li adossa el **Pou 1**.



En total s'ha documentat 3 pous en tot l'àmbit. Els **Pou 1 i 2** ubicats en el sector est de l'àmbit, un enfront de l'altre, al costat de la façana sud i nord respectivament dels àmbits 4 i 5. Es tracta de pous de planta circular d'uns 130 cm de diàmetre que presenten un encintat en ferro i una coberta en rajols i ciment amb una obertura lateral. La construcció de les parets és de maons els primers 100 cm per després passar a estar tallats al subsòl. El **Pou 3** s'ubica al sector oest de l'àmbit al costat de la façana sud, adossat al darrer pilar de la sala. Presenta les mateixes característiques que els altres dos, a excepció que aquest es troba tallat directament al subsòl i només presenta una filera de maons, damunt de la qual trobem l'encintat de ferro i la cobertura amb una obertura lateral. L'ús d'aquests pous ens és desconegut, no obstant tenint en compte les seves característiques creiem que es tractarien de pous per extreure les aigües freàtiques.

L'afectació en aquest àmbit fou a nivell parcial. La totalitat de les galeries UE 1002, 1011, 1012, 1013, 1060 i 1061 es veieren afectades per un desmuntatge d'uns 20 cm en les seves parets al llarg de tot el recorregut i puntualment hi hagué encreuaments, coincidint amb els pilars, on el desmuntatge fou d'uns 65 cm amb una amplada de 40 cm. Pel que fa als pous, el desmuntatge fou fins a la cota de rebaix, un total de 65 cm del seu alçat.

## Àmbit 7

Aquest àmbit es localitza al sector oest del pavelló. Es tracta d'una sala rectangular definida per la façana nord, la façana oest, per la paret que la separa de l'escala principal d'accés al pis superior i al sud es troba limitada per l'àmbit 11. El rebaix d'aquesta sala tan sols va posar al descobert un



canaló ceràmic ( **UE 1027**) que transcorre paral·lel a la façana nord i que travessa la paret oest i est. Es tracta del canaló interior de la UE 1010 que la trobarem un altre cop als àmbits 8, 9, i 10. Al costat sud, adossat a la riosta de l'arc d'accés a la sala, es va documentar un desguàs de mitja canya (**UE 1036**) fet amb ciment d'uns 20 cm d'ample per una llargada de 180 cm. Es troba tallat per la UE 1002 al sector oest.



En aquest cas, les estructures es veieren afectades totalment, ja que la UE 1036 es desmuntà tota i la UE 1027 fou substituïda per un altra tipus de canaló actual.

### Àmbit 8

Correspon a la sala que es localitza sota l'escala principal de l'edifici. Limita a l'oest amb l'àmbit 7, al nord amb la façana, a l'est amb la paret de l'àmbit 9 i al sud amb l'àmbit 11.

Aquí un cop practicat el rebaix del paviment i del subsòl, s'ha documentat un tram de 270 cm de llarg i una amplada de 75 cm de la **UE 1010** que transcorre d'est a oest de l'àmbit, amb les mateixes característiques constructives: maons de 15 x 30 cm lligats amb morter de calç. La seva fondària és superior als 65 cm de cota de rebaix.

L'afectació de l'estructura UE 1010 en aquest àmbit fou parcial. Es tracta d'aixecar la cobertura i fer una instal·lació interior nova per canalitzar les aigües, la resta de parets es mantenen.



### Àmbit 9



Confrontat amb l'àmbit 8, aquí es localitza el fossat de l'actual ascensor. La sala restant queda molt limitada pel que fa a l'espai a rebaixar, i els treballs s'ha hagut de fer manualment en gran part.

La totalitat de les restes es localitzen en el sector nord de l'àmbit. En primer lloc trobem



un nou tram de la **UE 1010**, amb les mateixes característiques i que va paral·lel a la façana nord. Adossat a aquesta canalització trobem l'estructura **UE 1032** que correspon al desguàs d'un baixant de la paret de darrera de l'ascensor. Esta construït amb maons de 15 x 30 cm i lligat amb morter, amb una amplada de 30 cm amb una fondària no

superior a 20 cm i un recorregut de 130 cm. En la cantonada de la façana nord i la paret est es troba les restes d'un altre baixant fet de rajols vermells ( **UE 1034**)i que bordeja la banquetta de fonamentació, amb una llargada de 60 cm. Just a la cantonada oposada, trobem també les restes d'un segon baixant de mitja canya ( **UE 1033**), el qual presenta a la cara interior rajols de tons verds i decoració de motius florals. Aquest es manté amb una llargada de 50 cm. Per últim, darrera de la paret del fossat de l'ascensor es localitza un baixant actual amb una canonada de PVC.



En aquest àmbit, a excepció de la UE 1010, la resta d'estructures (UE 1032, 1033, 1034) es veieren totalment afectades. L'afectació parcial de la UE 1010 segueix sent la mateixa que en tot el seu traçat: aixecament de coberta i instal·lació interior d'una canalització nova.

## Àmbit 10

Espai obert localitzat enfront dels àmbits 7, 8 i 9 al costat de la façana sud, i separat d'aquells pel passadís (àmbit 11).


En aquest àmbit el rebaix va posar al descobert un nou tram de la **UE 1010** que



transcorre paral·lela a la façana sud i adossada a la banqueta de fonamentació del mur. A aquesta se li adossaven dues estructures noves. La primera es tracta d'un baixant ceràmic original (**UE 1031**) localitzat a la paret est i que desguassava a la UE 1010 a la façana nord. La segona és també un desguàs, però en aquest cas fet de maons i lligat amb morter (**UE 1029**). Aquest s'ubica al

sector oest i es troba entre la **UE 1010** i la **UE 1002** que torna a aparèixer en aquest àmbit. Així mateix, la **UE 1002**, transcorre paral·lela a la UE 1010 però adossada a la riosta dels arcs que defineixen l'espai en el sector nord. Al sector oest aquesta galeria gira per adossar-se a aquesta façana ja a l'àmbit 11. Les seves característiques constructives segueixen essent les mateixes.


El nivell d'affectació fou total per les UE 1029 i 1031, mentre que per la UE 1010 es procedí a l'aixecament de la coberta i a la instal·lació d'una canalització interior, i a la UE 1002 es procedí al desmuntatge d'uns 20 cm de les parets laterals.



## Àmbit 11.

Aquest àmbit es troba definit pel passadís que separa els àmbits 7, 8 i 9 de l'àmbit 10. A l'est trobem l'accés a l'àmbit 12 i a l'oest la façana.

Aquí el rebaix pràcticament no va proporcionar cap tipus d'estructura de sanejament.




Adossat a la façana oest es va localitzar un nou tram de la **UE 1002** i al sector est la riosta, **UE 1040**, de l'arc d'accés a l'àmbit 12. Aquesta riosta presenta una factura d'encofrat perdut (amalgama de pedres i morter) en un alçat de 45 cm, per després presentar a la part superior unes tres fileres de maons lligats amb morter, que funcionen com a banqueta.

El nivell d'afectació de les estructures fou parcial. La UE 1002 fou desmuntada en uns 20 cm les seves parets laterals, mentre que la riosta UE 1040 quedà desmuntada en la part central per fer un pas d'uns 50 cm

per tal d'instal·lar els serveis.

## Àmbit 12.

Es tracta del cos de planta rectangular que uneix l'àmbit 6 amb l'àmbit 11. Es una zona de pas entre els dos cossos que defineixen el pavelló. En aquest àmbit es va localitzar al sector sud un nou tram de la galeria de serveis **UE 1002**, amb una llargada de 260 cm, amb les mateixes característiques constructives. Al sector nord, i travessant la sala d'est a oest es va localitzar un desguàs de maons i morter, **UE 1039**, amb una llargada de 260 cm per una amplada de 30 cm i una fondària de 25 cm. Per últim, al costat est, es va localitzar la riosta, **UE 1041**, que correspon a l'arc d'accés a l'àmbit 6. Presenta una factura d'encofrat perdut (amalgama de pedres i morter) en un alçat de 45 cm, per després presentar, a la part superior, unes tres fileres de maons lligats amb morter, que funcionen com a banqueta.







L'estructura UE 1039 quedà totalment afectada, mentre que en el cas de la UE 1002, el desmuntatge fou parcial, d'uns 20 cm d'alçada a les parets laterals, i en el cas de la riosta UE 1041 quedà desmuntada en la part central per fer un pas d'uns 50 cm per tal d'instal·lar els serveis.

## 6.2. RASES

En total es van practicar 8 rases, de les quals 7 d'elles es trobaven connectades ja que voltaven el pavelló passant per la façana nord, sud i oest. No obstant, es va considerar adient dividir-la en varis trams tant per la seva realització com descripció.

### Cala 2000.

Aquesta cala s'ubicava en el sector oest, concretament en el vèrtex de la façana sud amb la façana oest. Es va practicar per tal de localitzar la ubicació d'un desguàs



exterior que s'endinsava cap al pavelló. Presentava una superfície d'1m per 1,45 m i es va rebaixar uns 2 m des del sòl actual. No es va documentar cap tipus de resta arqueològica. Per sota del paviment es va documentar un farciment orgànic i la rasa de construcció del desguàs fet de matxembrat. A uns 1 m de fondària es documentava el torturà. La cala va posar al descobert part de la fonamentació del pavelló, la qual pràcticament baixava fins la cota de la cala i estava composta per pedres de grans dimensions (més de 0,20 m). Posteriorment

aquesta cala es va convertir en la connexió entre la R.3000 (façana oest) i la R. 4000 (façana sud).

### Rasa 3000.

Ubicada al llarg de la façana oest, tenia una llargada de 11,60 m, una amplada de 0,90 m i una fondària de 1,50 m. Per sota del paviment de formigó, es va documentar un estrat d'argiles i carbonats de color marró que a la part superior va proporcionar alguna resta de material ceràmic del s. XVII-XVIII (UE 3004). Aquest estrat presentava una potència de 0,55 m i es trobava per damunt del subsòl, definit



pel torturà. Al costat de façana, la rasa va permetre també documentar la fonamentació del pavelló. Aquí constava d'uns 0,60 m de paret de maons per passar a una cimentació de grans blocs que arribava fins la cota de la base de la rasa.

### Rasa 4000.

Es localitzava a la façana sud, concretament al cos oest i es trobava connectada amb la rasa 3000, mitjançant la cala 2000 i la rasa 5000 que s'ubicava en la part central de la façana sud. Una gran part d'ella (8 m.) es va realitzar a l'interior del pati anglès de la planta inferior. El paviment d'aquest pati es trobava a uns 2 m de fondària del sòl del vial, amb la qual cosa per a la seva construcció ja s'havia retallat part del subsòl geològic. No obstant uns 3 m de llargada es van realitzar entre el terreny que es localitza entre aquest pati anglès i el següent, a la part central de la façana sud. Així, mentre a l'interior del pati només es va rebaixar 1,70 m de fondària a l'exterior es va poder documentar un tall



de 4 m de fondària, sempre amb la mateixa amplada (0.80m). Per sota dels 0,40 m de la coberta vegetal, es va documentar un estrat d'argiles marrons amb petits nòduls calcaris d'uns 0,80 cm de potencia, per sota del qual ja apareixia la primera capa de torturà, que s'aniria fent més compacte a mida que baixava el rebaix. A costat de la

façana, la rasa va permetre també documentar part de la fonamentació del pavelló. Així, un cop aixecat el paviment de rajols vermells del pati anglès, la fonamentació continuava amb un arc de descàrrega de maons i amb un mur de pedres que augmentaven de mida a major fondària. A uns 3,80 m del sòl actual es va localitzar la roca mare, es a dir a 59,56 m snm.





### Rasa 5000



Aquesta rasa s'ubicava al llarg del cos est de la façana sud, dins del pati anglès. A l'oest connectava per sota del mur del pati amb la rasa 8000. Tenia una amplada de 0,80-0,90 m i arribava a una fondària total de 2 m des de la cota 61,09 m snm. fins la cota 59,09 m snm. Per sota del paviment de rajols vermells, va aparèixer un estrat d'argiles marrons amb graves i pissarres, d'1 m de potència (ue 5002)

que reposava sobre un subsòl geològic compost per argiles i graves que s'alterna amb el torturà. Pel que fa al costat de la façana es va tornar a documentar la factura del mur de façana, que presentava les mateixes característiques descrites en la rasa 4000.



### Rasa 6000

Es va realitzar a l'interior del pati anglès del cos oest a la banda de la façana nord. Pel costat oest connectava per sota del mur amb la rasa 3000 i a costat est amb la rasa 9000. La seva amplada era d'1 m i tenia una potència de 2 m, i es trobava entre la cota 61,34 i 59,34 m snm. Per sota del paviment de rajols vermells i la preparació de paviment es va localitzar un estrat d'argiles sense carbonats però amb restes d'òxid de



ferro. Aquest estrat (ue 6005) d'uns 0,50 m de potència reposava damunt de les argiles vermelles amb torturà, que cobrien la crosta de torturà que es localitzava a uns 0,64 m per damunt de la cota de la rasa. A costat de la façana, també es va documentar la cimentació del cos oest del pavelló, amb les mateixes característiques ja descrites: uns 0,80 m de paret de maons per continuar amb un mur de pedres que augmenten de mida a major fondària.



## Rasa 7000



Situada a la façana nord, al pati anglès del cos est, tenia una amplada de 0,90 m i una fondària de 2,10 m, anant des de la cota 61,28 m snm del paviment de rajols vermells fins a 59,18 m snm. Al oest s'unia amb la rasa 9000 per sota del mur del pati. Un cop aixecats els estrats del paviment de rajols vermells, va aparèixer un estrat d'argiles marrons amb nòduls de torturà d'uns 1,60 m de

potència que cobria una capa d'argiles amb graves i pissarres (ue 7005) també documentada a la rasa 5000, que arribava fins la cota de la base de la rasa. A costat de façana es va tornar a documentar el mateix tipus de fonamentació i continuava per sota de la cota de la rasa, com a totes les rases, ja





que correspon a les parets del subterrani del pavelló.

### Rasa 8000

Es tracta de la rasa que transcorria al llarg del pati anglès del cos central de la façana sud. A l'est connectava per sota del mur amb la rasa 5000, mentre que a l'oest

ho feia amb la rasa 4000. Presentava una amplada entre 0,90 i 1 m., amb una allargada de 26,80 m. La seva potència era de 1,40 m i es va localitzar a la seva base el clavegueró UE 1010 ja documentat a l'àmbit 1, 3, 4, 5, 7, 8, 9 i 10 de la planta subterrània del pavelló. Aquest clavegueró entra per la zona oest al pavelló i segueix per tota la façana sud i est per tornar cap a l'oest per la façana nord. La rasa d'aquest clavegueró tallava un estrat d'argiles amb nòduls de torturà (ue 8005). Al costat de la façana, es va documentar la fonamentació dels pilars de la façana, on s'observava l'alternança



de maons i pedres i uns arcs de descàrrega a l'inversa entre pilar i pilar.



## Rasa 9000

Paral·lela a la Rasa 8000, però es va realitzar al costat de la façana nord, al llarg de tot



el cos central. Al costa est s'unia amb la rasa 6000 per sota del mur del pati interior, i al costat oest feia el mateix amb la rasa 7000. Amb la mateixa llargada que la rasa 8000, variava la seva amplada, anant dels 2,40 m en la part superior per passar a mesurar uns 1,60 m a la cota final, la qual estava a 1,80 m del paviment de rajols, entre les cotes absolutes de 61,17 i 59,37 m snm. A la base de la rasa i en tot el seu traçat es va tornar a localitzar el clavegueró UE 1010, la rasa del qual tallava l'estrat d'argiles amb nòduls de

carbonats. Al costat est, en canvi, es trobava la capa d'argiles amb graves i pissarres que també s'havien localitzat a la rasa 7000. Al sector oest de la rasa, i adossat al mur de la façana, es va localitzar una petita cambra de planta rectangular que presentava un paviment de rajols vermells a la mateixa alçada que el subterrani. Sembla que es podria tractar d'un accés des d'aquesta planta al pati que posteriorment es va tapiar.



## Rasa 10000.

Aquesta rasa s'ubicava en el vial que es situa a ponent entre el pavelló de Nostra Senyora de la Mercè i el pavelló que ocupa la Fundació Puigvert, i venia motivada per la necessitat de desviar la canalització d'aigües que passava per sota del pavelló, concretament per la canalització Ue 1010, que es localitzava al llarg de la façana nord i sud i que entrava a l'edifici pels àmbits 2,3,4 al costat de llevant, i pels àmbits 7,8,9 i 10 pel costat de ponent.



Paral·lela a la façana de ponent del pavelló de la Mercè i de la façana de la Fundació Puigvert, tenia una llargada de 40 m amb una amplada de 0,75 m en la major part de la seu traç, a excepció de la zona del col·lector, on es va practicar una cala de 1,60 m per 1,90 m. La fondària oscil·lava també entre el 1,10 m i 1,70 m a la zona del col·lector.



El rebaix no va proporcionar cap tipus de resta arqueològica. Un cop aixecat el paviment de formigó (Ue 10001 i 10002), es va documentar una capa de coberta vegetal (Ue 10003) que es trobava damunt del subsòl geològic, definit per la capa d'argila vermella amb nòduls de tortorà (Ue 10004) per sota de les quals encara sortia a la base de la rasa un altre estrat d'argiles vermelles amb taques d'òxid.



## Rasa 11000

El motiu d'aquesta rasa era realitzar la connexió del pavelló de la Mercè amb el prisma

d'instal·lacions exterior. Aquesta rasa anava des de la rasa 3000, des del vèrtex de la façana oest amb la façana nord fins a la part central del vial. La rasa tenia una allarga de 12 m una amplada de 1,40 m i una fondària que anava de 1,40 a 1,20 m de nord a sud des del nivell actual. Les cotes estarien entre els 64,98 m snm a la part més alta, per arribar als 62,46 m snm a la part més baixa.



Durant tot el recorregut de la rasa es va repetir la mateixa secció estratigràfica. Els primers 0,30 m corresponien a la coberta vegetal (ue 11001) la qual cobria una capa

d'argiles vermelloses amb nòduls de torturà (ue 11002). Els darrers 0,50 m de la rasa corresponien a una capa d'argiles amb moltes graves i restes de crostes de carbonats calci.



## 7. CONCLUSIONS

La intervenció arqueològica al pavelló de Nostra Senyora de la Mercè de l'Hospital de la Santa Creu i Sant Pau ens ha permès posar al descobert i documentar les galeries de serveis i altres estructures de sanejament originals de l'edifici, així com posar en evidència les tècniques constructives pel que fa a la fonamentació de les façanes. Tots aquest elements es trobaven ja descrits en el projecte original de l'arquitecte Domènech i Muntaner.

Així, la galeria de serveis principal (llum, calefacció....) transcorria al llarg de tota la sala dibuixant un rectangle, és a dir, es trobava al llarg de tota la façana nord per girar al sector est i continuar al llarg de la façana sud fins a unir-se a la paret oest, on travessava per la fonamentació. Aquesta galeria, presentava a la zona est un seguit de galeries solidàries amb les mateixes característiques que connectava a la resta d'àmbits. A la vegada, tota aquesta trama de galeries s'endinsava cap als túnels soterrats que comuniquen amb altres pavellons.

Pel que fa al subministrament d'aigües, a més a més, del dipòsit exterior que es localitza al terrat del pavelló, s'ha pogut constatar que adossat a aquesta galeria es van documentar tres pous, un al costat de la façana nord i dos al costat sud. En el conjunt de les estructures de canalització d'aigua cal destacar els baixants que en el seu interior encara conservaven les ceràmiques originals amb les que es van construir i la recuperació de canalons de ceràmica originals que portava imprès el segell de la fàbrica [Curcuny Barcelona].

Són poques les reformes posteriors efectuades a aquest primer disseny, que a nivell arqueològic s'hagin pogut constatar. En tot cas, es tracta de petits canvis com seria la utilització de tubs de PVC per la conducció d'aigua i alguna reforma en el sistema elèctric.... Tot això, ens indica una vegada més, com el projecte de Domènech i Muntaner es va avançar al seu temps en les qüestions tècniques.

Per altra banda les rases exteriors practicades al voltant de la façana nord, sud i oest, van posar al descobert el sistema de canalització de les aigües sobrants mitjançant una canal de maons i morter, de secció cúbica que entrava per la façana oest, corria al llarg de la façana sud i girava cap al nord al final de la gran sala, per tornar-la a trobar a la façana nord, per on tornava a sortir del pavelló, al sector oest.

A la vegada, aquestes rases exteriors, la majoria realitzades a tocar de la façana, ens van permetre documentar el sistema utilitzat en la factura de les fonamentacions. Així veiem com s'alterna la utilització del maó en els primers trams per després treballar amb carreus i passar en la part final a la utilització de grans blocs de pedres. En alguns casos, sota obertures es va recórrer als arcs invertits per tal de distribuir els pesos i les forces.

Malauradament, en aquesta intervenció no s'han documentat restes anteriors a la construcció del pavelló. El subsòl de tortorà es documentà a una fondària al voltant del primer metre, i és per això que l'excavació del terreny per construir el soterrani ja va rebaixar part del subsòl geològic, amb la qual cosa les possibles restes arqueològiques existents ja s'haurien vist afectades durant les obres de construcció originals.

## 7. BIBLIOGRAFIA

**AA.VV.** (1984) □Gran Geografia Comarcal de Catalunya: El Barcelonès i el Baix Llobregat□ Tomo 8. Ed. Fundació Enciclopèdia Catalana. Barcelona.

**AJUNTAMENT DE BARCELONA.** Carta d'Arqueologia de Barcelona.  
<http://cartaarqueologica.bcn.cat/3045>

**DOMENECH I MUNTANER, LL.** (1878) □En busca d'una arquitectura nacional□ a *La Reinaxença*, any VII, núm 4. Vol I, pp. 149-160. Barcelona.

**HARZBECHER, K.** (2011) Memòria de la intervenció carrer Sant Antoni M□Claret, 167-171/ carrer Sant Quintí, 55-98/ carrer del Mas de Casanovas, 70-90/ carrer de Cartagena, 334-372. Hospital de la Santa Creu i Sant Pau. MuHba. Codi 014/11. Inèdit.

**MALLORQUÍ, O. ; VALDENEBRO, R. (ARQUEOCIÈNCIA),** (2006). *Estudi Històric de l'hospital de la Santa Creu i Sant Pau*. Fundació Privada de l'Hospital de la Santa Creu i Sant Pau.

**OLIVÉ, J.** (1993) □Les rieres del pla de Barcelona a mitjan del segle XIX □ En *III Congrés d'Història de Barcelona. Ponències i Comunicacions : La ciutat i el seu territori, dos mil anys d'Història. Balanç historiogràfic d'una decada*. Barcelona 20, 21 i 22 d'octubre. Ex. Ajuntament de Barcelona. Institut municipal d'Història., pp. 399-408

**PEREIRA, I. (2011)** Memòria de la intervenció carrer Sant Antoni M□Claret, 167-171/ carrer Sant Quintí, 55-98/ carrer del Mas de Casanovas, 70-90/ carrer de Cartagena, 334-372. Hospital de la Santa Creu i Sant Pau. MuHba. Codi 087/10. Inèdit.

**TARRADELL, M.** (1975): *Barcelona Antiga. El poblament prehistòric del Barcelonès*, a DURAN , A. (Ed.) *Història de Barcelona: de la Prehistòria al s.XVI*, Ed. Aedos, Barcelona, pp. 56 - 65

**SOLÉ, L.** (1963) *Ensayo de interpretación del cuaternario barcelonés. En MISCELIANEA BARCINONENSIA. Año II- Abril. Pub. de la Delegació de Servicios de Cultura de l'Exc. Ajuntament de Barcelona, pp. 7-54*

**VÁZQUEZ, D. (2010)** *Memòria de la intervenció al Carrer Sant Antoni Maria Claret 167-171 - Carrer Sant Quintí 55-95 - Carrer Mas Casanovas 70-90 - Carrer Cartagena 334-372. Hospital de la Santa Creu i Sant Pau. MuHBa. Codi 097/09. Inèdit*

**VILA, J.M.; ACHÓN, O.** (2010) *Memòria de la intervenció al Carrer Sant Antoni Maria Claret 167-171 - Carrer Sant Quintí 55-95 - Carrer Mas Casanovas 70-90 - Carrer Cartagena 334-372. Hospital de la Santa Creu i Sant Pau. Pavelló de Santa Apol·lònia. MuHBa. Codi 097/09. Inèdit*

**VILA, P.** (1977) *La circulació de les aigües del Pla de Barcelona en el passat* En *Cuadernos de Arqueología e Historia de la Ciudad. Seminario de Investigación A. Duran Sanpere. I Col·loqui del Pla de Barcelona. Exc. Ajuntament de Barcelona. Museu d'Història de la Ciutat. Fac. de Geografia e Història, U.B., pp. 13-20*



## 9. DOCUMENTACIÓ PLANIMÈTRICA



430750 431000 431250 431500

4585555  
4585305  
4585055  
4584805  
4584555



Intervenció al Pavelló de Ntra. Sra de la Mercè

430750 431000 431250 431500



### LOCALITZACIÓ GEOGRÀFICA

**NOM DEL PROJECTE:**

Intervenció arqueològica al carrer de Sant Antoni Maria Claret, 167-171/  
carrer de Sant Quintí, 55-95/ carrer del Mas de Casanovas, 70-90/  
carrer de Cartagena, 334-372. Pavelló de la Mercè.  
Hospital de la Santa Creu i Sant Pau. Dictricte d'Horta-Guinardó.  
Barcelona (Barcelonès).  
Codi. 046/12

**MUNICIPI:**

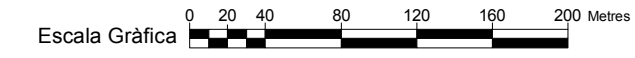
Barcelona

**PROVÍNCIA:**

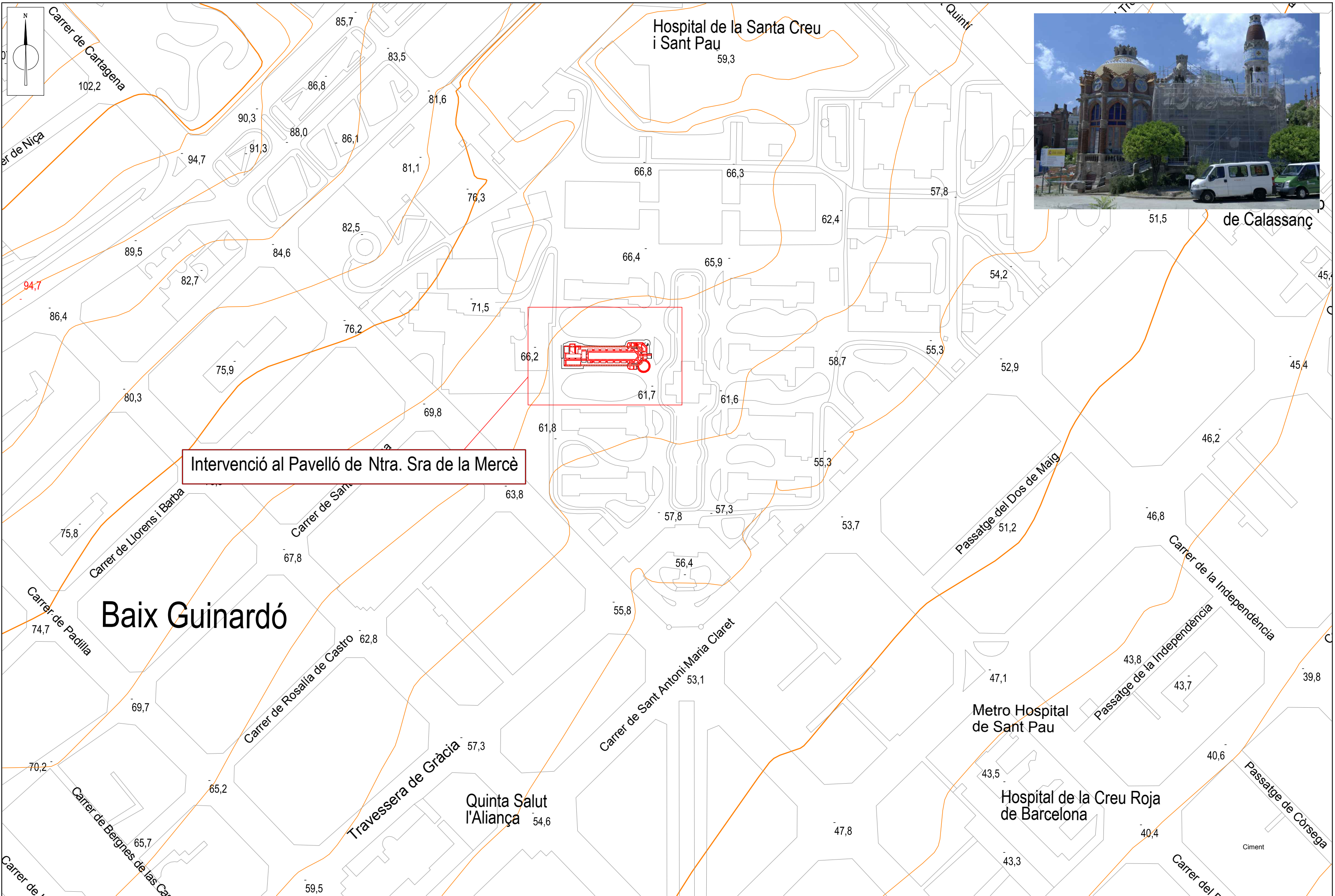
Barcelona



Escala Numèrica 1:4.000

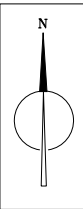






Intervenció al Pavelló de Ntra. Sra de la Mercè





Àmbit 7



Àmbit 8



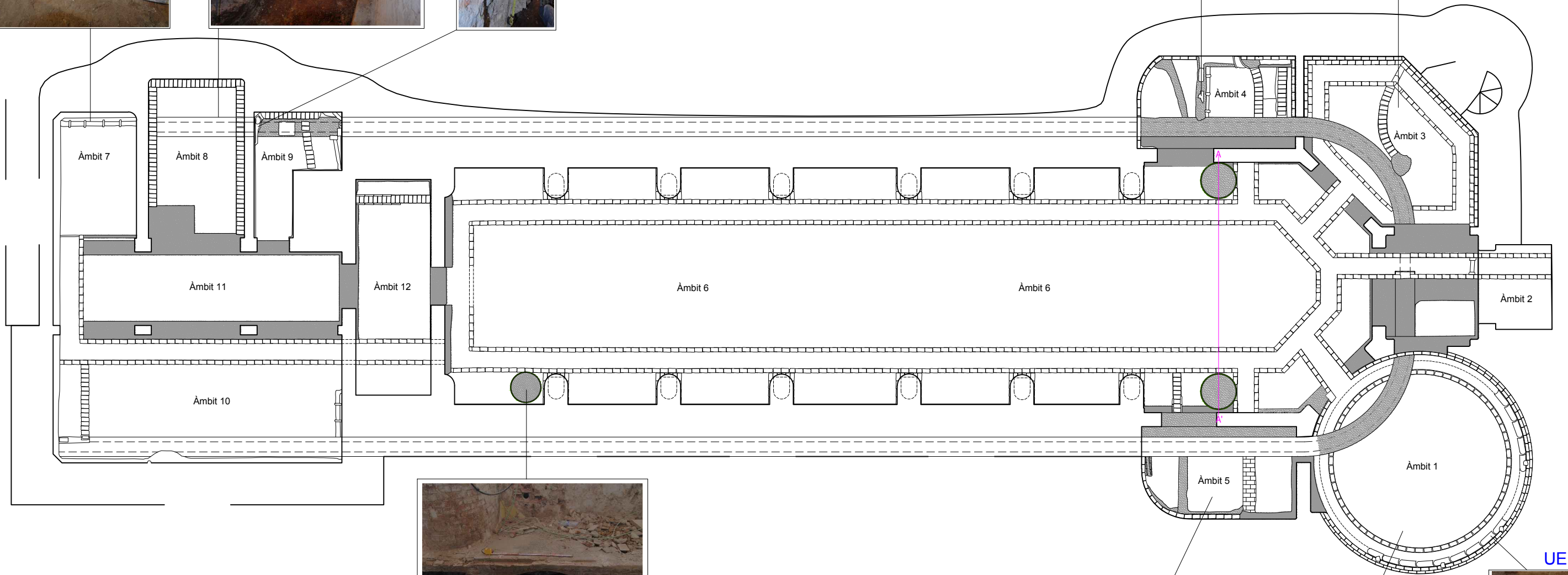
UE 1033



UE1024



Àmbit 3




POU 3

UE1008



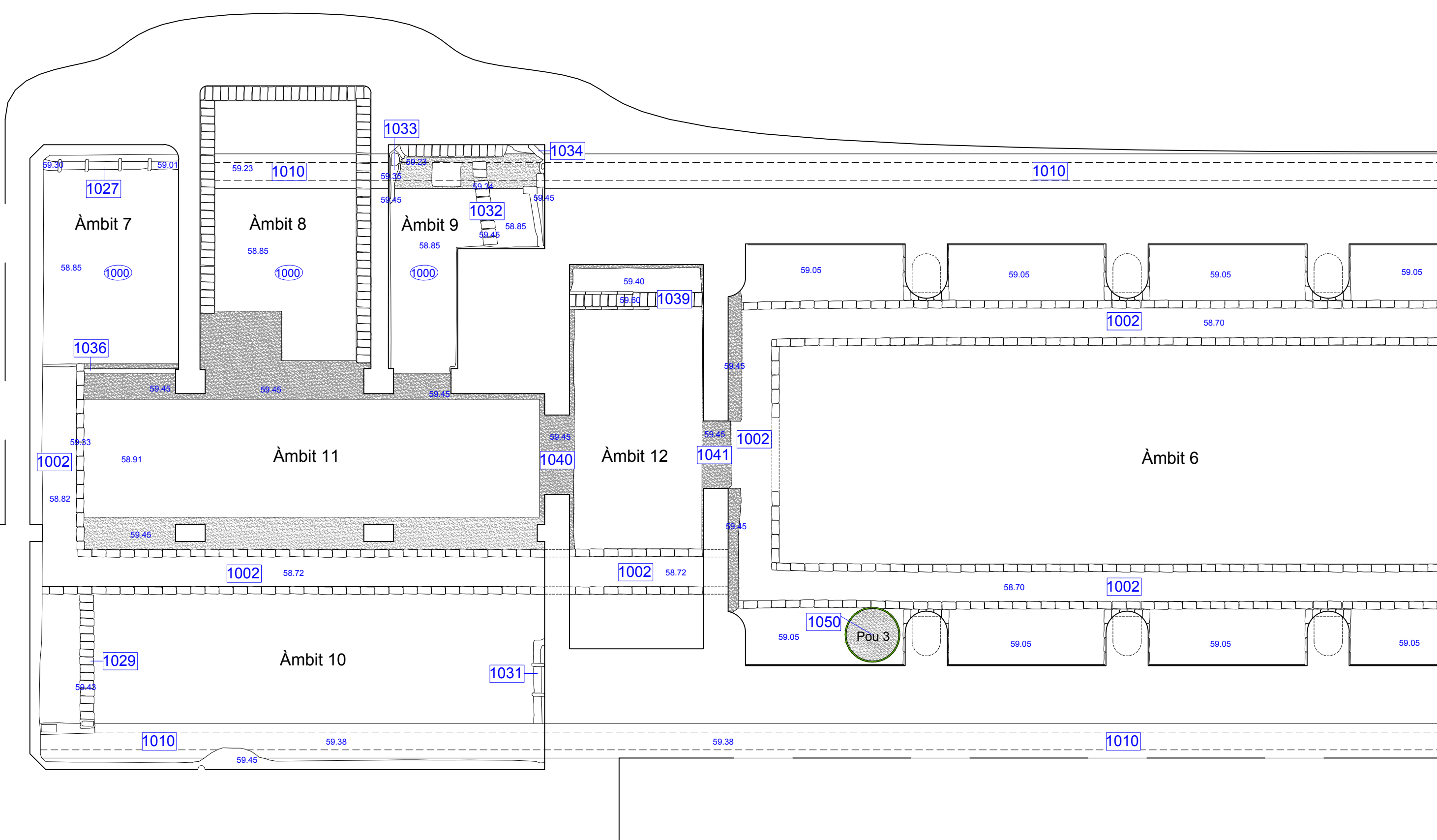
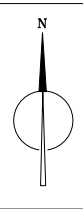
Àmbit 5



Àmbit 1

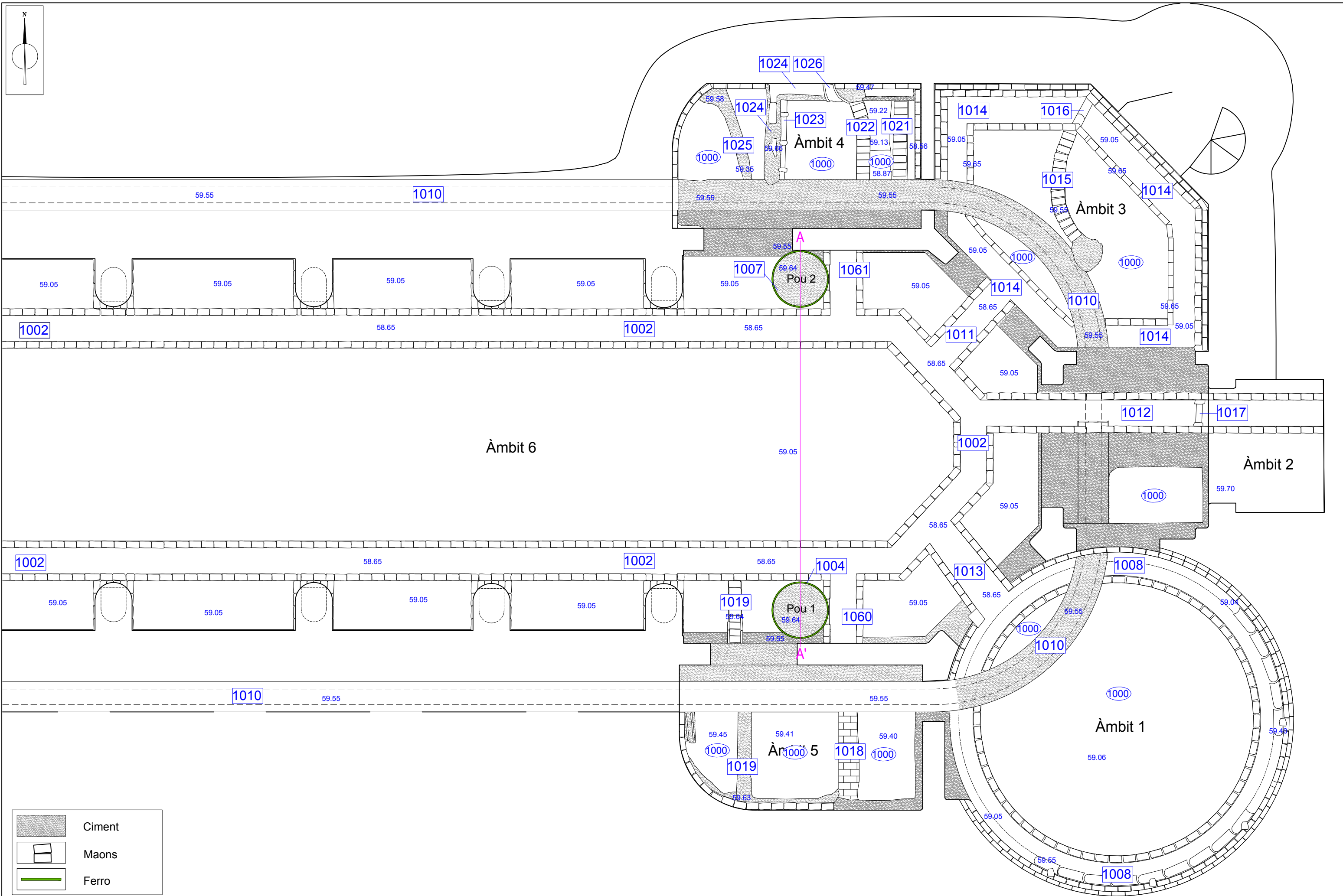
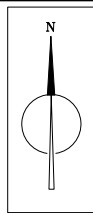
	Ciment
	Maons
	Ferro



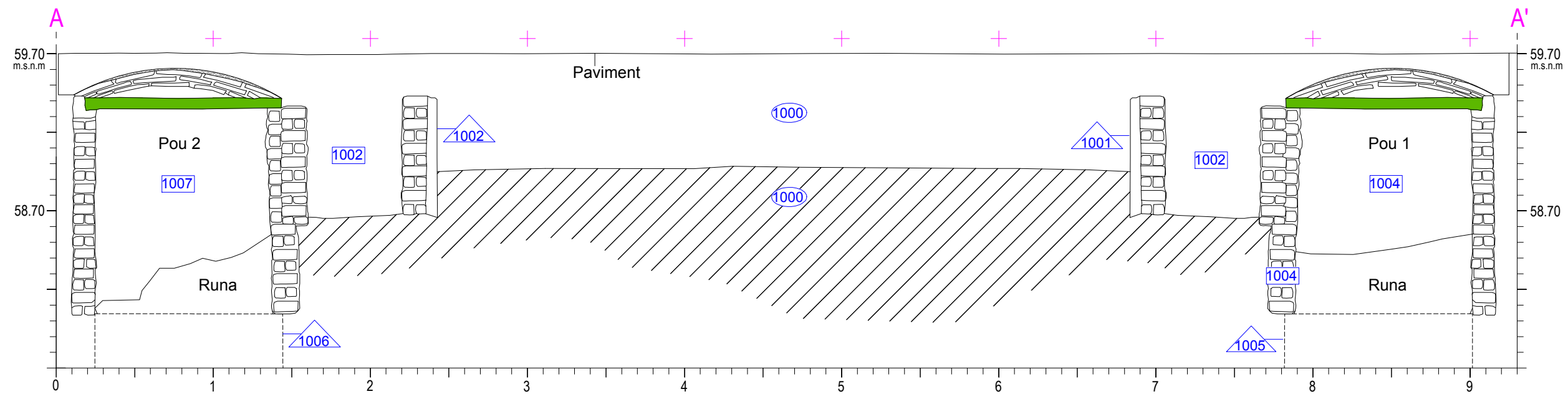


	Ciment
	Maons
	Ferro



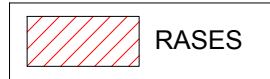
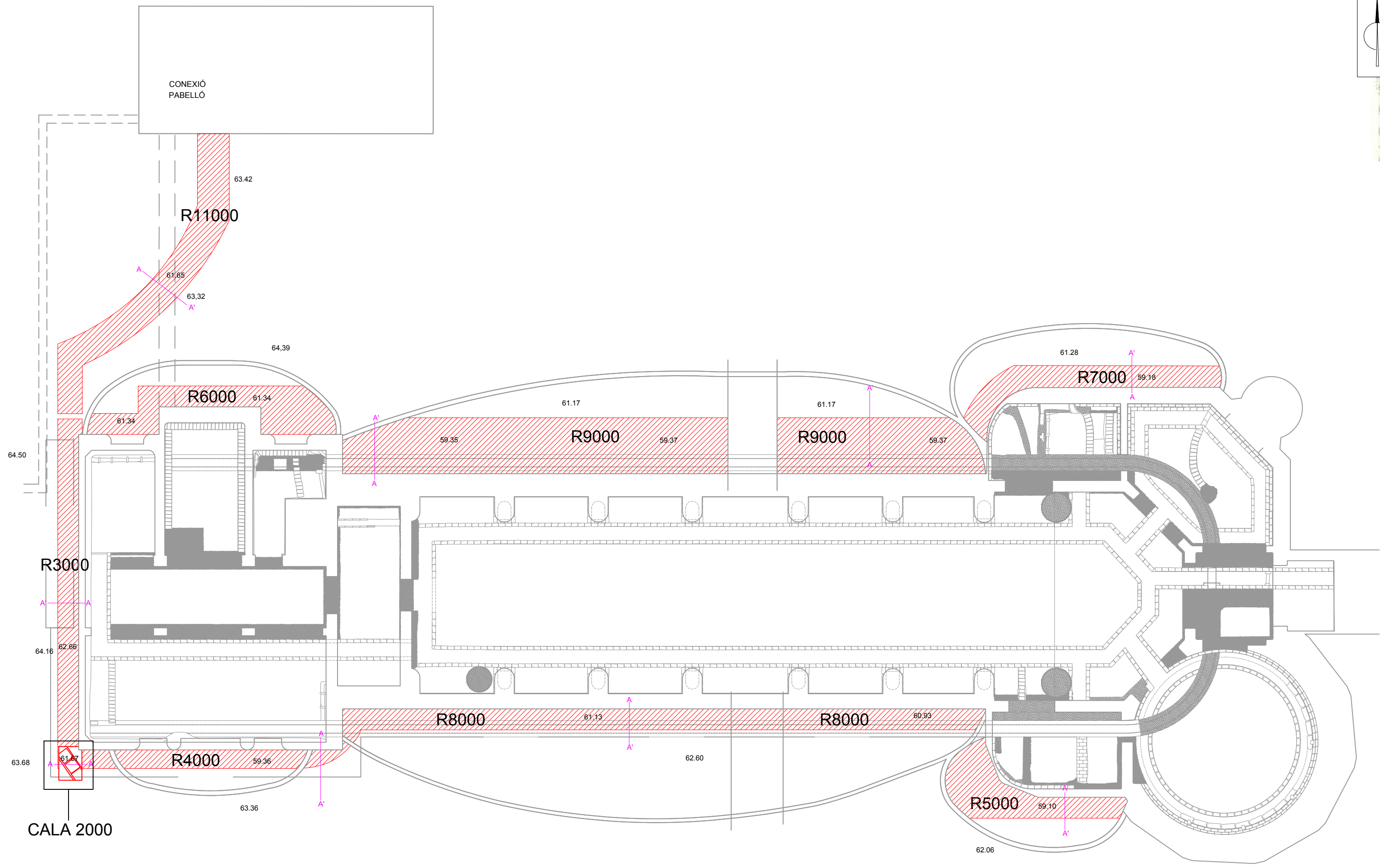


Secció N-S



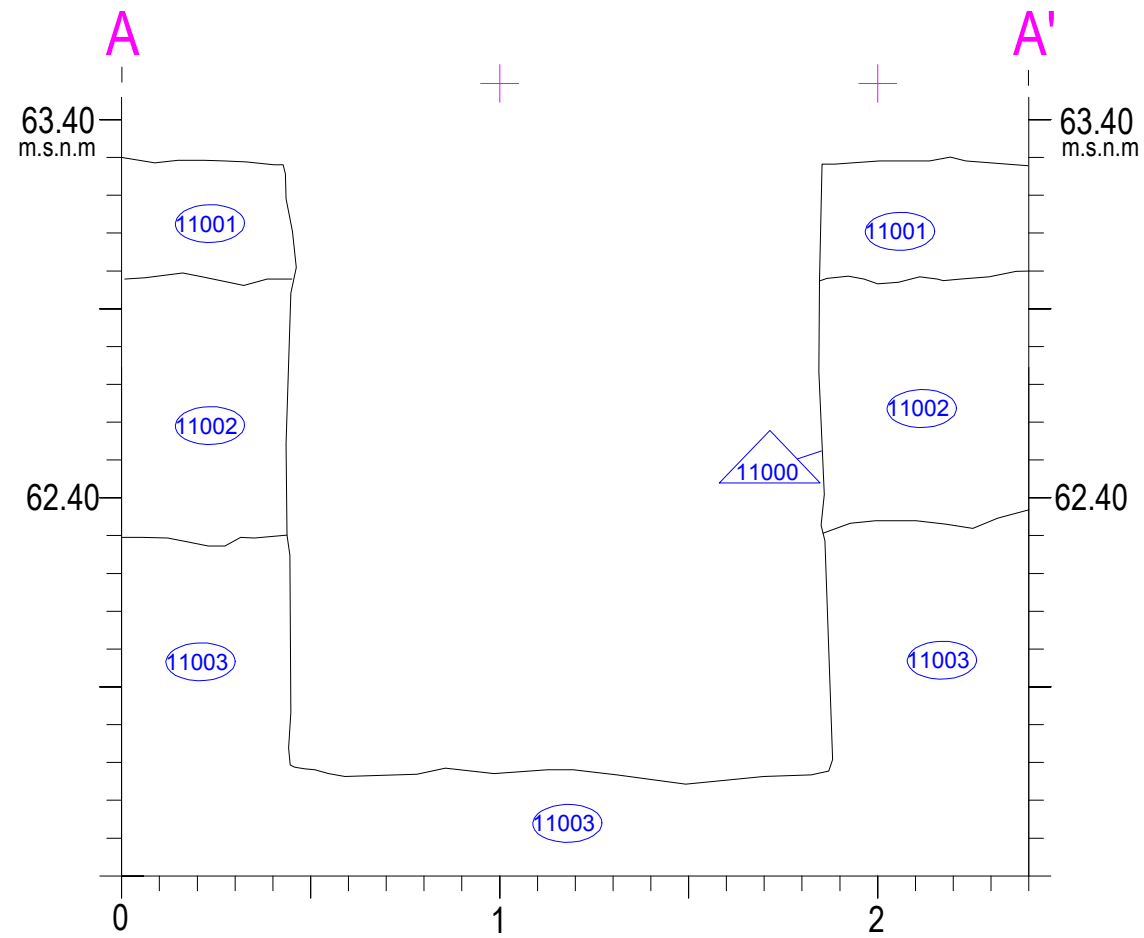
	Ciment
	Maons
	Ferro



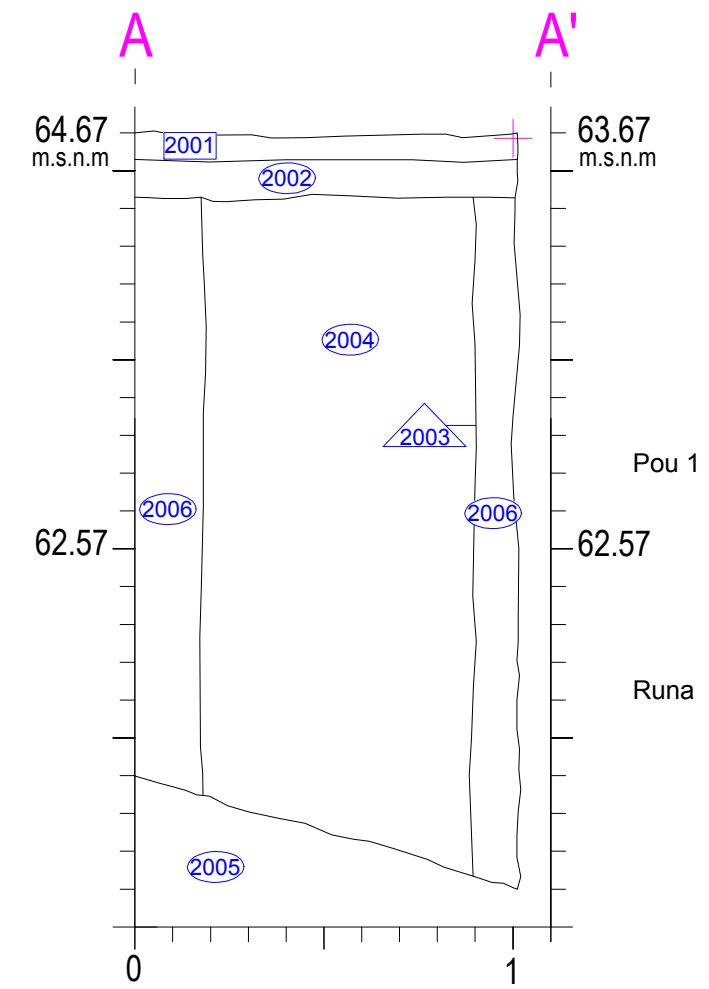




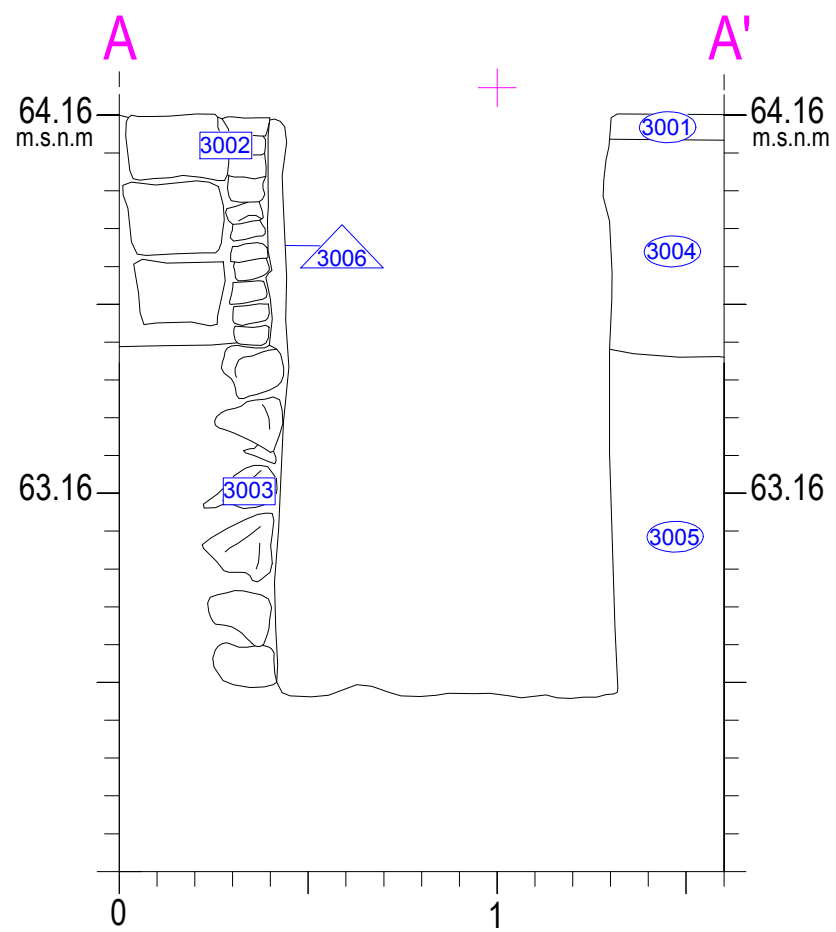
## Secció Rasa 11000



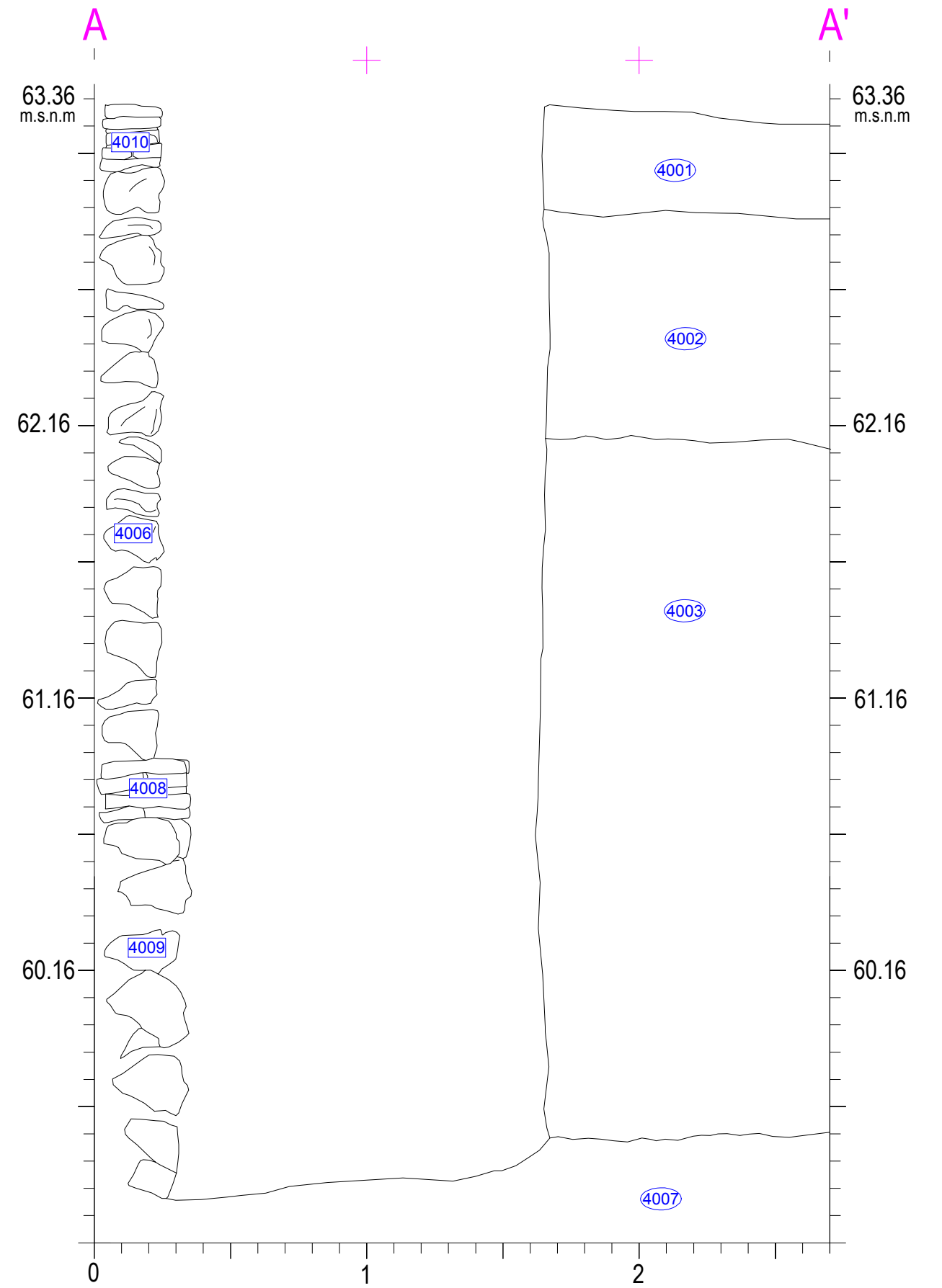
## Secció Cala 2000




### Secció Rasa 3000



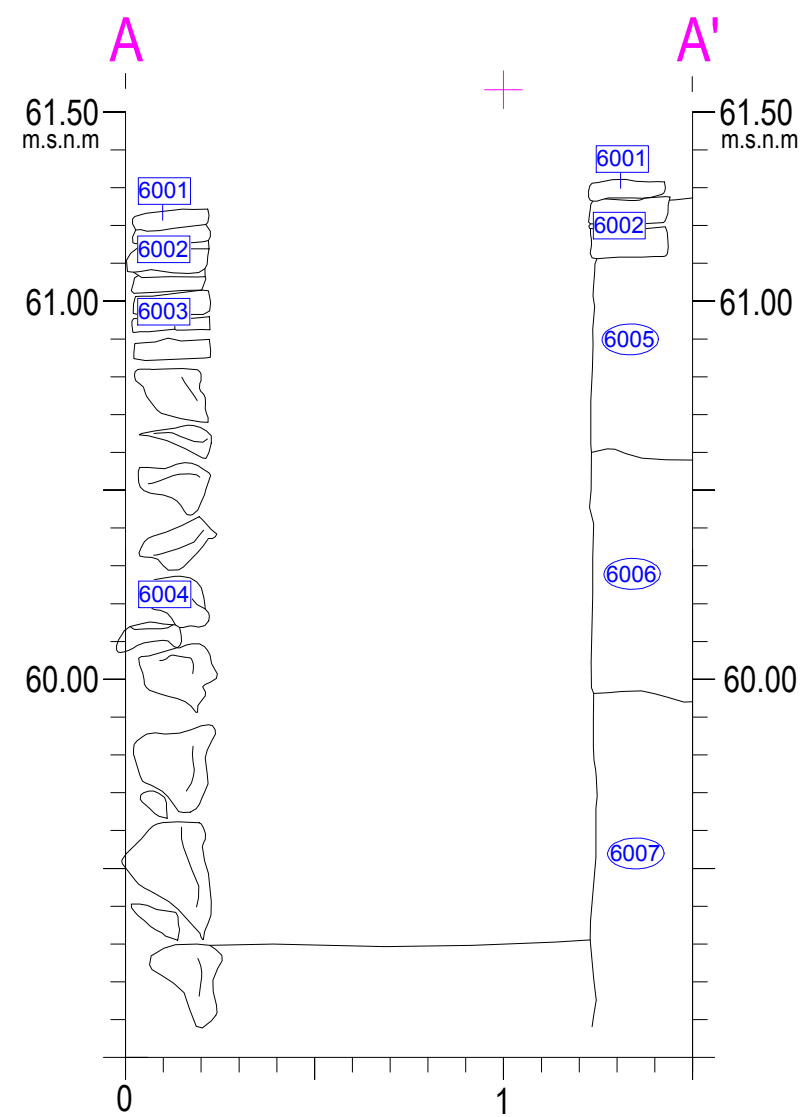
### Secció Rasa 4000



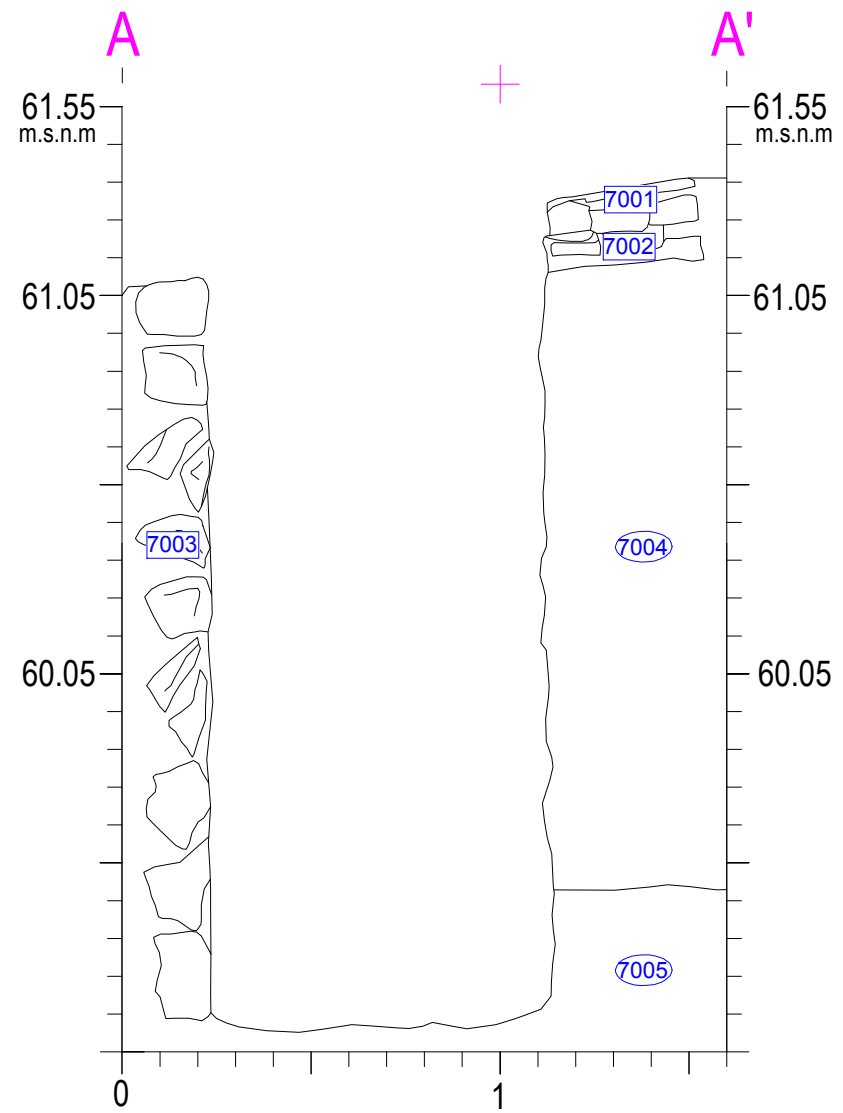
## Secció Rasa 5000



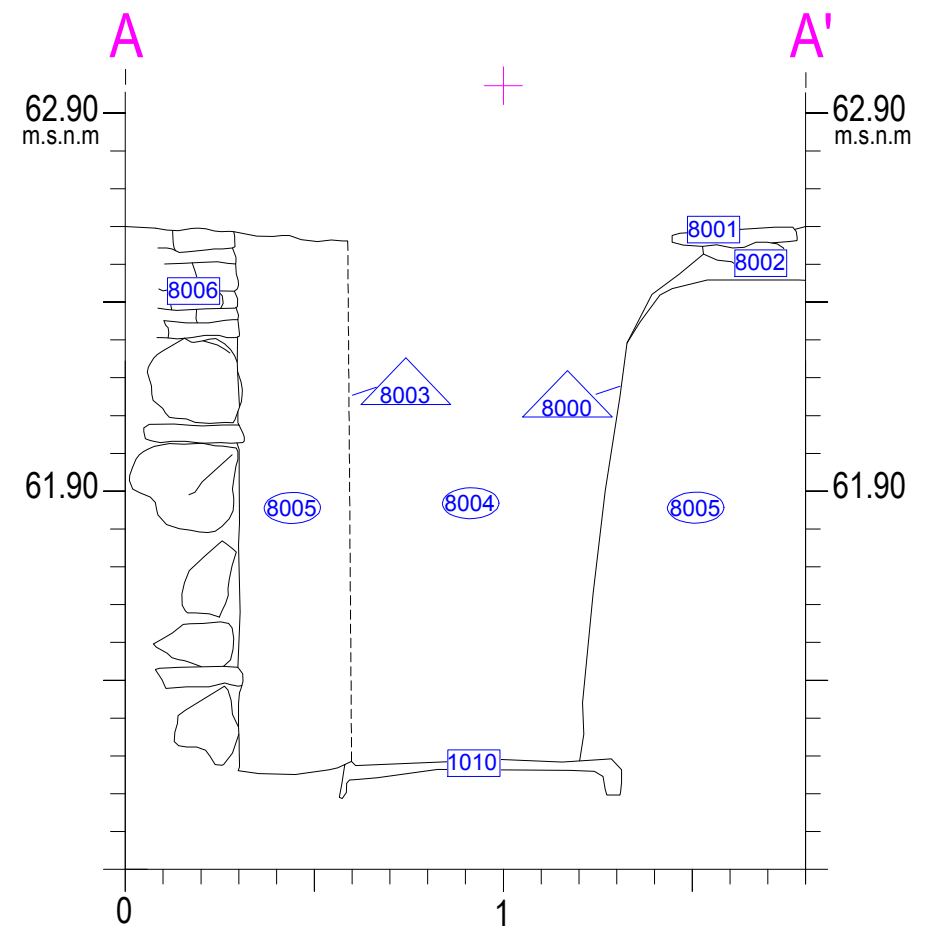
## Secció Rasa 6000



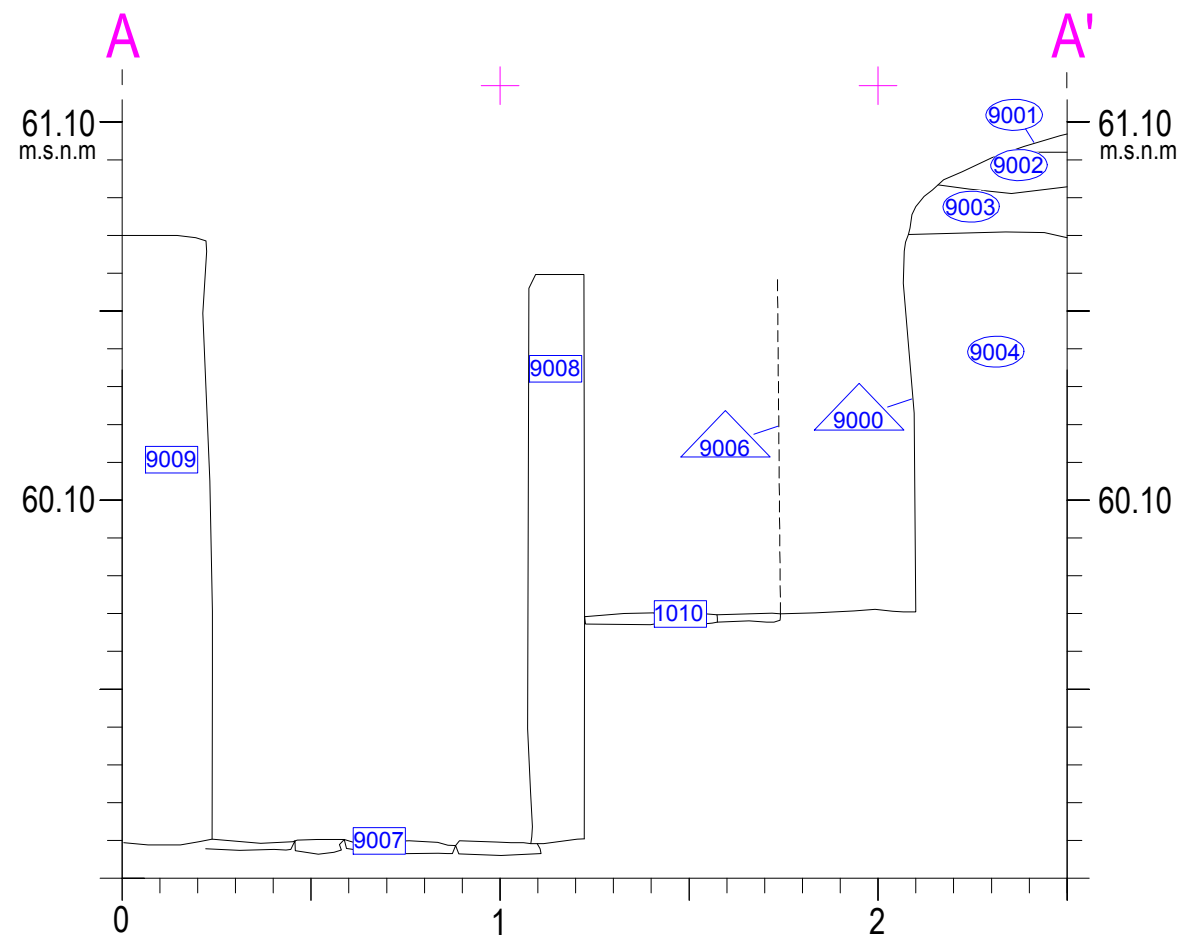
## Secció Rasa 7000



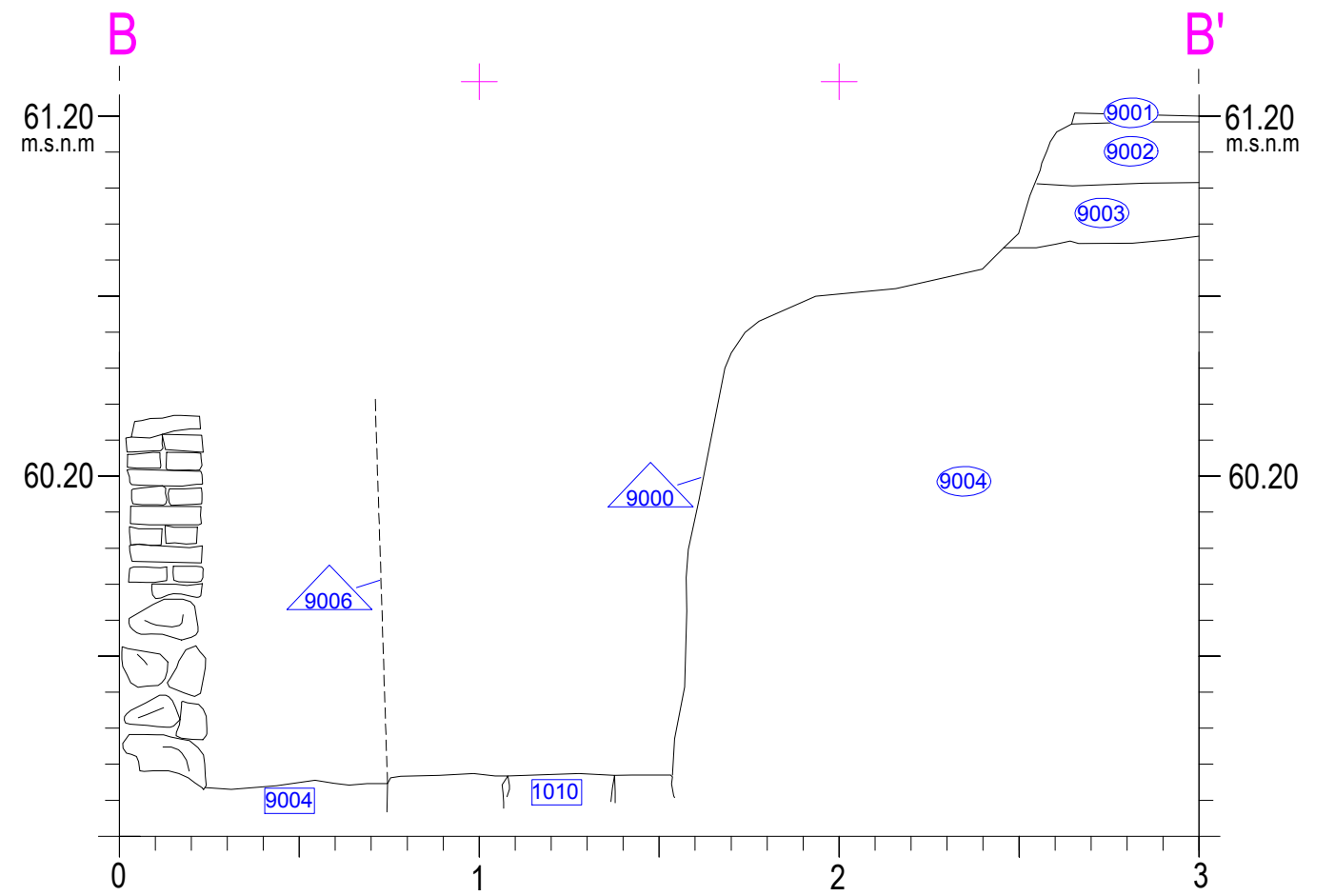
## Secció Rasa 8000

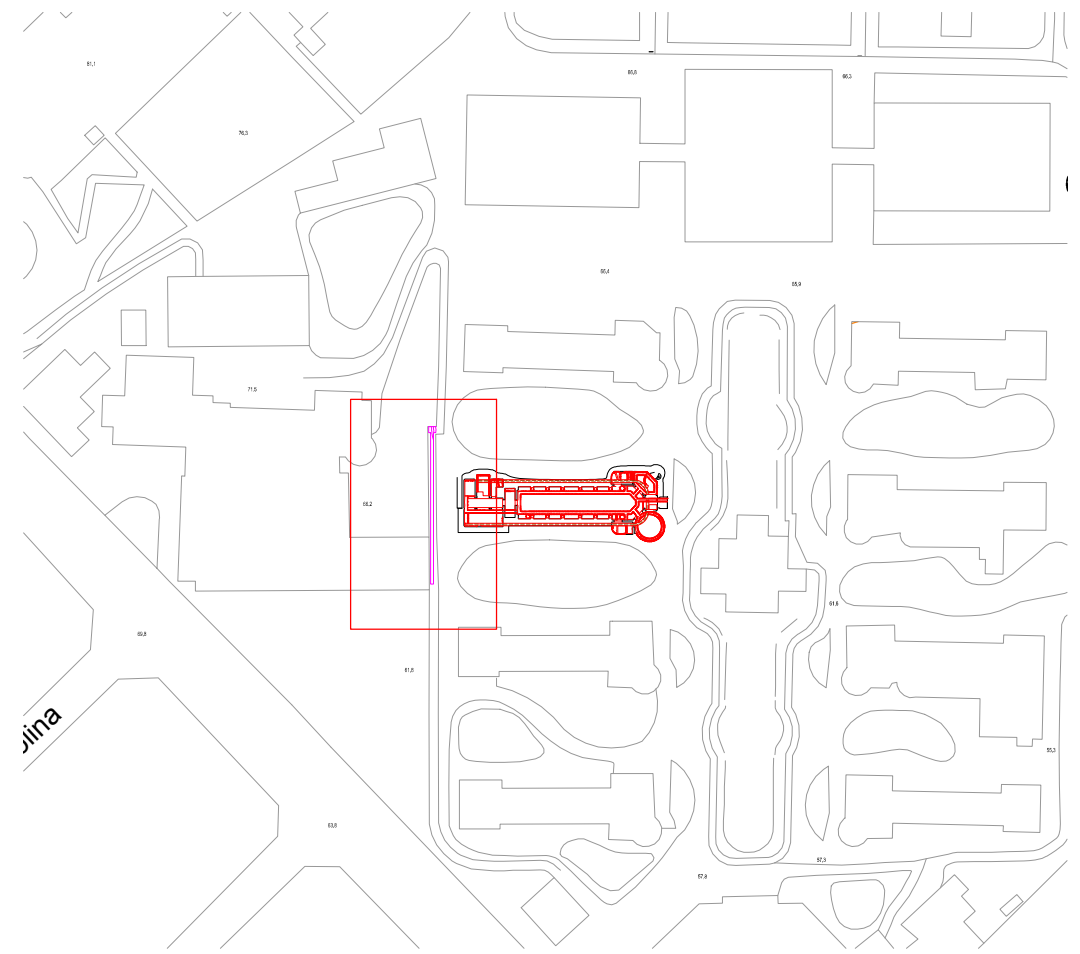
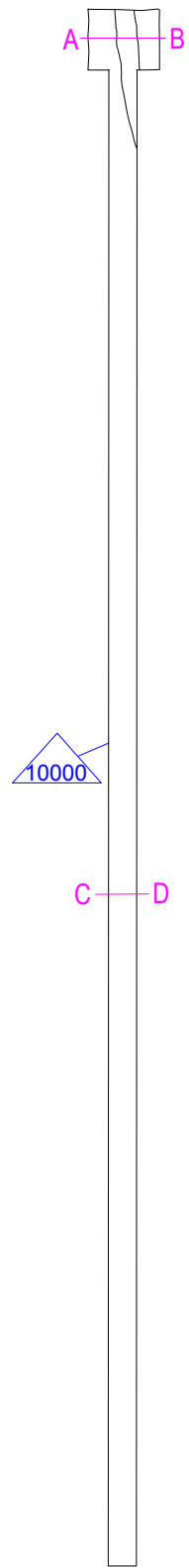
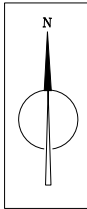


## Secció Rasa 9000



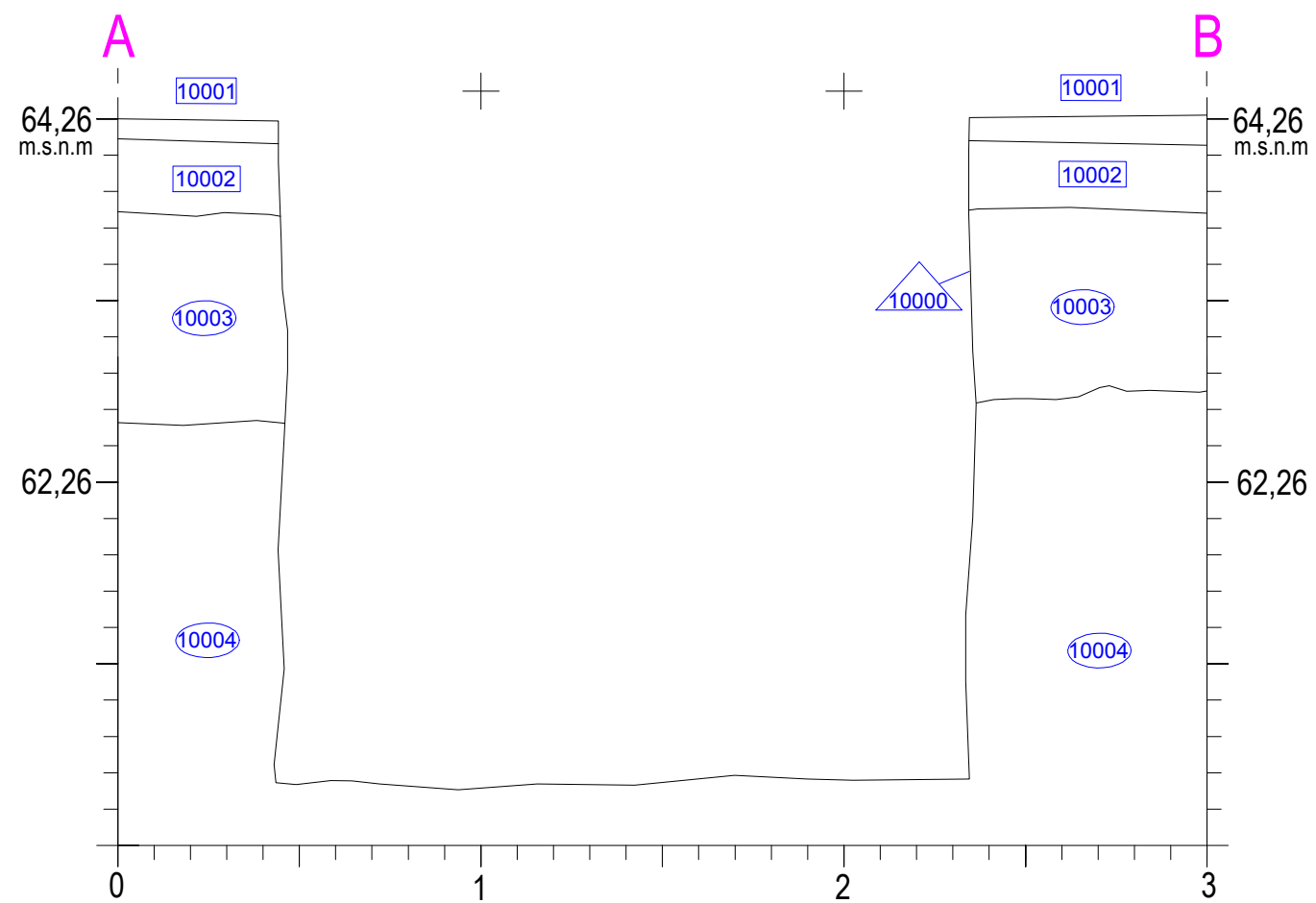
## Secció Rasa 9000



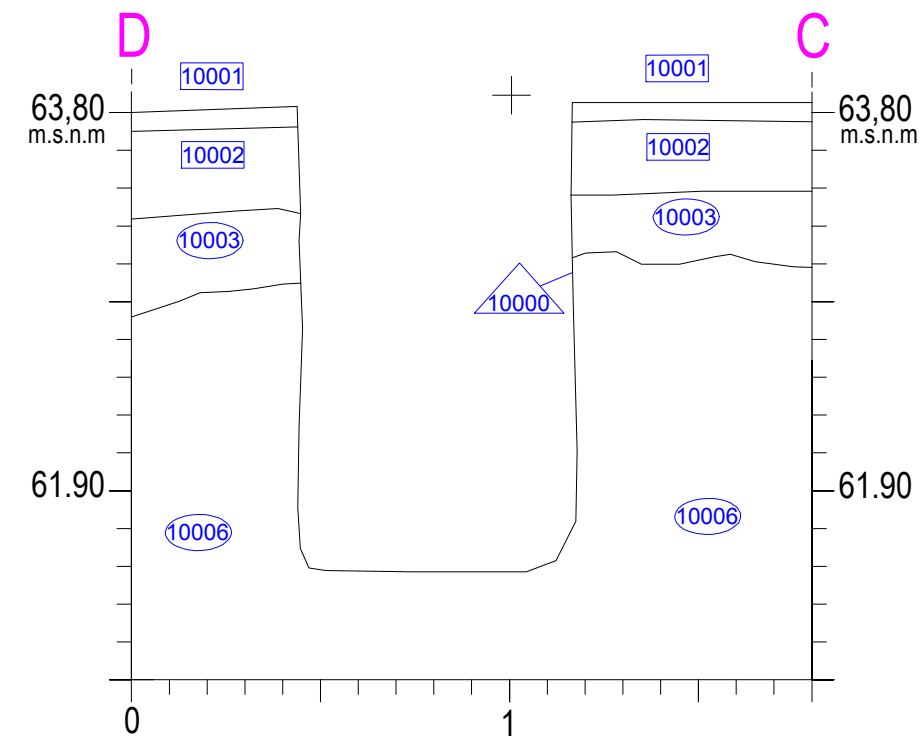




## Secció Rasa 10000



## Secció Rasa 10000



## **10. REPERTORI ESTRATIGRÀFIC**

<b>Nom Jaciment/Codi:</b> HOSPITAL STA. CREU I ST. PAU, PAVELLÓ MERCÈ. CODI: 046/12		<b>U.E.:</b> 1000
<b>Tipus d'U.E.:</b> <input type="checkbox"/>	<b>Definició:</b> <input type="checkbox"/>	
<b>Textura:</b> <input type="checkbox"/>	<b>Consistència:</b> <input type="checkbox"/>	
<b>Composició Geològica:</b>		
<b>Composició Orgànica:</b>		
<b>Composició Artificial:</b>		
<b>Color:</b> <input type="checkbox"/>	<b>Cota Superior:</b> 5 <input type="checkbox"/>	<b>Cota Inferior:</b> 5 <input type="checkbox"/>
<b>Relacions Físiques:</b> <input type="checkbox"/>		
<b>Fase Cronològica:</b>		
<b>Datació:</b> <input type="checkbox"/>		
<b>Interpretació:</b>		

<b>Nom Jaciment/Codi:</b> HOSPITAL STA. CREU I ST. PAU, PAVELLÓ MERCÈ. CODI: 046/12		<b>U.E.:</b> 1001
<b>Tipus d'U.E.:</b> <input type="checkbox"/>	<b>Definició:</b> <input type="checkbox"/>	
<b>Cota Superior:</b> 5 <input type="checkbox"/>	<b>Cota Inferior:</b> 5 <input type="checkbox"/>	
<b>Relacions Físiques:</b> <input type="checkbox"/> 1000 <input type="checkbox"/> 10 <input type="checkbox"/> <input type="checkbox"/> 1002		
<b>Fase Cronològica:</b> <input type="checkbox"/>		<b>Datació:</b> 1 <input type="checkbox"/>
<b>Interpretació:</b> <input type="checkbox"/> 1002. <input type="checkbox"/> 2 <input type="checkbox"/>		

<b>Nom Jaciment/Codi:</b> HOSPITAL STA. CREU I ST. PAU, PAVELLÓ MERCÈ. CODI: 046/12		<b>U.E.:</b> 1002
<b>Tipus d'U.E.:</b> <input type="checkbox"/>	<b>Definició:</b> <input type="checkbox"/>	
<b>Composició Geològica:</b>		
<b>Composició Orgànica:</b>		
<b>Composició Artificial:</b> M <input type="checkbox"/>		
<b>Color:</b> <input type="checkbox"/>	<b>Cota Superior:</b> 5 <input type="checkbox"/>	<b>Cota Inferior:</b> 5 <input type="checkbox"/>
<b>Amplada:</b> 0 <input type="checkbox"/>	<b>Longitud:</b> <input type="checkbox"/>	
<b>Relacions Físiques:</b> <input type="checkbox"/> 1001 <input type="checkbox"/> 1037 <input type="checkbox"/> <input type="checkbox"/> 100 <input type="checkbox"/> 1007 <input type="checkbox"/> 1011 <input type="checkbox"/> 1013 <input type="checkbox"/> 1012 <input type="checkbox"/> 1020 <input type="checkbox"/> 1050 <input type="checkbox"/> 102 <input type="checkbox"/> <input type="checkbox"/> 1011 <input type="checkbox"/> 1012 <input type="checkbox"/> 10 <input type="checkbox"/>		
<b>Fase Cronològica:</b> <input type="checkbox"/>		<b>Datació:</b> 1 <input type="checkbox"/>
<b>Interpretació:</b> <input type="checkbox"/> 12 <input type="checkbox"/>		

<b>Nom Jaciment/Codi:</b> HOSPITAL STA. CREU I ST. PAU		<b>PAVELLÓ MERCÈ. CODI:</b> 046/12		<b>U.E.:</b> 1003
<b>Tipus d'U.E.:</b> <input type="checkbox"/>		<b>Definició:</b> <input type="checkbox"/>		
<b>Cota Superior:</b> <input type="checkbox"/> 3 <input type="checkbox"/>		<b>Cota Inferior:</b> 5 <input type="checkbox"/> 95 <input type="checkbox"/>		
<b>Relacions Físiques:</b> <input type="checkbox"/> 1000 <input type="checkbox"/> 01 <input type="checkbox"/> <input type="checkbox"/> 1010				
<b>Fase Cronològica:</b> <input type="checkbox"/>		<b>Datació:</b> 1 <input type="checkbox"/> 2 <input type="checkbox"/> 1		
<b>Interpretació:</b> <input type="checkbox"/>				

<b>Nom Jaciment/Codi:</b> HOSPITAL STA. CREU I ST. PAU		<b>PAVELLÓ MERCÈ. CODI:</b> 046/12		<b>U.E.:</b> 1004
<b>Tipus d'U.E.:</b> <input type="checkbox"/>		<b>Definició:</b> <input type="checkbox"/>		
<b>Composició Geològica:</b> <b>Composició Orgànica:</b> <b>Composició Artificial:</b> M <input type="checkbox"/> <input type="checkbox"/> <input type="checkbox"/> <input type="checkbox"/> <input type="checkbox"/> <input type="checkbox"/> <input type="checkbox"/> <input type="checkbox"/> <input type="checkbox"/> <input type="checkbox"/> M <input type="checkbox"/>				
<b>Color:</b>	<b>Cota Superior:</b> 5 <input type="checkbox"/>		<b>Cota Inferior:</b> 0 <input type="checkbox"/> 00 <input type="checkbox"/>	
<b>Amplada:</b> 0 <input type="checkbox"/> 00 <input type="checkbox"/>	<b>Longitud:</b> 0 <input type="checkbox"/> 00 <input type="checkbox"/>			
<b>Relacions Físiques:</b> <input type="checkbox"/> 1005 <input type="checkbox"/> 1002 <input type="checkbox"/> 10 <input type="checkbox"/>				
<b>Fase Cronològica:</b> <input type="checkbox"/>		<b>Datació:</b> 1 <input type="checkbox"/> 2 <input type="checkbox"/> 1		
<b>Interpretació:</b> <input type="checkbox"/> 1 <input type="checkbox"/>				

<b>Nom Jaciment/Codi:</b> HOSPITAL STA. CREU I ST. PAU		<b>PAVELLÓ MERCÈ. CODI:</b> 046/12		<b>U.E.:</b> 1005
<b>Tipus d'U.E.:</b> <input type="checkbox"/>		<b>Definició:</b> <input type="checkbox"/>		
<b>Cota Superior:</b> 5 <input type="checkbox"/> 05 <input type="checkbox"/>		<b>Cota Inferior:</b> 0 <input type="checkbox"/> 00 <input type="checkbox"/>		
<b>Relacions Físiques:</b> <input type="checkbox"/> 1000 <input type="checkbox"/> 100				
<b>Fase Cronològica:</b> <input type="checkbox"/>		<b>Datació:</b> 1 <input type="checkbox"/> 2 <input type="checkbox"/> 1		
<b>Interpretació:</b> <input type="checkbox"/> 1				

<b>Nom Jaciment/Codi:</b> HOSPITAL STA. CREU I ST. PAU		<b>PAVELLÓ MERCÈ. CODI:</b> 046/12		<b>U.E.:</b> 1006
<b>Tipus d'U.E.:</b> <input type="checkbox"/>		<b>Definició:</b> <input type="checkbox"/>		
<b>Cota Superior:</b> 5 <input type="checkbox"/>		<b>Cota Inferior:</b> 0 <input type="checkbox"/>		
<b>Relacions Físiques:</b> <input type="checkbox"/> 1000 <input type="checkbox"/> 1007				
<b>Fase Cronològica:</b> <input type="checkbox"/>		<b>Datació:</b> 1 <input type="checkbox"/> 1		
<b>Interpretació:</b> <input type="checkbox"/> 2				

<b>Nom Jaciment/Codi:</b> HOSPITAL STA. CREU I ST. PAU		<b>PAVELLÓ MERCÈ. CODI:</b> 046/12		<b>U.E.:</b> 1007
<b>Tipus d'U.E.:</b> <input type="checkbox"/>		<b>Definició:</b> <input type="checkbox"/>		
<b>Composició Geològica:</b> <b>Composició Orgànica:</b> <b>Composició Artificial:</b> M <input type="checkbox"/> M <input type="checkbox"/>				
<b>Color:</b>	<b>Cota Superior:</b> 5 <input type="checkbox"/>	<b>Cota Inferior:</b> 0 <input type="checkbox"/>		
<b>Amplada:</b> 0 <input type="checkbox"/>	<b>Longitud:</b> 0 <input type="checkbox"/>			
<b>Relacions Físiques:</b> <input type="checkbox"/> 100 <input type="checkbox"/> <input type="checkbox"/> 1002 <input type="checkbox"/> 10 <input type="checkbox"/>				
<b>Fase Cronològica:</b> <input type="checkbox"/>		<b>Datació:</b> 1 <input type="checkbox"/> 1		
<b>Interpretació:</b> <input type="checkbox"/> 2 <input type="checkbox"/>				

<b>Nom Jaciment/Codi:</b> HOSPITAL STA. CREU I ST. PAU		<b>PAVELLÓ MERCÈ. CODI:</b> 046/12		<b>U.E.:</b> 1008
<b>Tipus d'U.E.:</b> <input type="checkbox"/>		<b>Definició:</b> <input type="checkbox"/>		
<b>Composició Geològica:</b> <b>Composició Orgànica:</b> <b>Composició Artificial:</b> M <input type="checkbox"/> M <input type="checkbox"/>				
<b>Color:</b>	<b>Cota Superior:</b> 5 <input type="checkbox"/> 5	<b>Cota Inferior:</b> 5 <input type="checkbox"/>		
<b>Amplada:</b> 0 <input type="checkbox"/>	<b>Longitud:</b> 0 <input type="checkbox"/>			
<b>Relacions Físiques:</b> <input type="checkbox"/> 10 <input type="checkbox"/> <input type="checkbox"/> 1013 <input type="checkbox"/> 100 <input type="checkbox"/> <input type="checkbox"/> 1013				
<b>Fase Cronològica:</b> <input type="checkbox"/>		<b>Datació:</b> 1 <input type="checkbox"/> 1		
<b>Interpretació:</b> <input type="checkbox"/> 15 <input type="checkbox"/> 30 <input type="checkbox"/>				

<b>Nom Jaciment/Codi:</b> HOSPITAL STA. CREU I ST. PAU		<b>PAVELLÓ MERCÈ. CODI:</b> 046/12		<b>U.E.:</b> 1009
<b>Tipus d'U.E.:</b> <input type="checkbox"/>		<b>Definició:</b> <input type="checkbox"/>		
<b>Composició Geològica:</b>				
<b>Composició Orgànica:</b>				
<b>Composició Artificial:</b> <input type="checkbox"/>				
<b>Color:</b>	<b>Cota Superior:</b>	5005 <input type="checkbox"/>	<b>Cota Inferior:</b>	5000 <input type="checkbox"/>
<b>Amplada:</b> 000 <input type="checkbox"/>		<b>Longitud:</b> 000 <input type="checkbox"/>		
<b>Relacions Físiques:</b>				
<input type="checkbox"/> 1010 <input type="checkbox"/>				
<b>Fase Cronològica:</b> <input type="checkbox"/>				
<b>Datació:</b> 1020 <input type="checkbox"/>				
<b>Interpretació:</b> <input type="checkbox"/>				

<b>Nom Jaciment/Codi:</b> HOSPITAL STA. CREU I ST. PAU		<b>PAVELLÓ MERCÈ. CODI:</b> 046/12		<b>U.E.:</b> 1010
<b>Tipus d'U.E.:</b> <input type="checkbox"/>		<b>Definició:</b> <input type="checkbox"/>		
<b>Composició Geològica:</b>				
<b>Composició Orgànica:</b>				
<b>Composició Artificial:</b> M <input type="checkbox"/>				
<b>Color:</b>	<b>Cota Superior:</b>	003 <input type="checkbox"/>	<b>Cota Inferior:</b>	5055 <input type="checkbox"/>
<b>Amplada:</b> 005 <input type="checkbox"/>		<b>Longitud:</b> 000 <input type="checkbox"/>		
<b>Relacions Físiques:</b>				
<input type="checkbox"/> 1003				
<input type="checkbox"/> 1020				
<input type="checkbox"/> 1000 <input type="checkbox"/> 1010 <input type="checkbox"/> 1011 <input type="checkbox"/> 1012 <input type="checkbox"/> 1021 <input type="checkbox"/> 1022 <input type="checkbox"/> 1023 <input type="checkbox"/> 1024 <input type="checkbox"/> 1025 <input type="checkbox"/> 1027 <input type="checkbox"/> 1032 <input type="checkbox"/> 1033 <input type="checkbox"/> 1034 <input type="checkbox"/> 1035 <input type="checkbox"/> 1020 <input type="checkbox"/> 1031				
<b>Fase Cronològica:</b> <input type="checkbox"/>				
<b>Datació:</b> 1020 <input type="checkbox"/>				
<b>Interpretació:</b> <input type="checkbox"/>				



<b>Nom Jaciment/Codi:</b> HOSPITAL STA. CREU I ST. PAU, PAVELLÓ MERCÈ. CODI: 046/12		<b>U.E.:</b> 1011
<b>Tipus d'U.E.:</b> <input type="checkbox"/>	<b>Definició:</b> <input type="checkbox"/>	
<b>Composició Geològica:</b>		
<b>Composició Orgànica:</b>		
<b>Composició Artificial:</b> M <input type="checkbox"/>		
<b>Color:</b>	<b>Cota Superior:</b> 5005 <input type="checkbox"/>	<b>Cota Inferior:</b> 5005 <input type="checkbox"/>
<b>Amplada:</b> 070 <input type="checkbox"/>	<b>Longitud:</b> 200 <input type="checkbox"/>	
<b>Relacions Físiques:</b>		
<input type="checkbox"/> 103		
<input type="checkbox"/> 1002		
<input type="checkbox"/> 1002 101		
<b>Fase Cronològica:</b> <input type="checkbox"/>		
<b>Datació:</b> 10211		
<b>Interpretació:</b> <input type="checkbox"/>		

<b>Nom Jaciment/Codi:</b> HOSPITAL STA. CREU I ST. PAU, PAVELLÓ MERCÈ. CODI: 046/12		<b>U.E.:</b> 1012
<b>Tipus d'U.E.:</b> <input type="checkbox"/>	<b>Definició:</b> <input type="checkbox"/>	
<b>Composició Geològica:</b>		
<b>Composició Orgànica:</b>		
<b>Composició Artificial:</b>		
<b>Color:</b>	<b>Cota Superior:</b> 5005 <input type="checkbox"/>	<b>Cota Inferior:</b> 5005 <input type="checkbox"/>
<b>Amplada:</b> 070 <input type="checkbox"/>	<b>Longitud:</b> 500 <input type="checkbox"/>	
<b>Relacions Físiques:</b>		
<input type="checkbox"/> 105		
<input type="checkbox"/> 1002		
<input type="checkbox"/> 1017		
<input type="checkbox"/> 1002		
<b>Fase Cronològica:</b> <input type="checkbox"/>		
<b>Datació:</b> 10211		
<b>Interpretació:</b> <input type="checkbox"/>		



<b>Nom Jaciment/Codi:</b> HOSPITAL STA. CREU I ST. PAU		<b>PAVELLÓ MERCÈ. CODI:</b> 046/12		<b>U.E.:</b> 1015
<b>Tipus d'U.E.:</b> <input type="checkbox"/>		<b>Definició:</b> <input type="checkbox"/>		
<b>Composició Geològica:</b>				
<b>Composició Orgànica:</b>				
<b>Composició Artificial:</b> M <input type="checkbox"/>				
<b>Color:</b>	<b>Cota Superior:</b>	503 <input type="checkbox"/>	<b>Cota Inferior:</b>	502 <input type="checkbox"/>
<b>Amplada:</b> 035 <input type="checkbox"/>		<b>Longitud:</b> 250 <input type="checkbox"/>		
<b>Relacions Físiques:</b>				
<input type="checkbox"/> 101 <input type="checkbox"/>				
<input type="checkbox"/> 101 <input type="checkbox"/>				
<b>Fase Cronològica:</b> <input type="checkbox"/>		<b>Datació:</b> 102 <input type="checkbox"/>		
<b>Interpretació:</b> <input type="checkbox"/>				

<b>Nom Jaciment/Codi:</b> HOSPITAL STA. CREU I ST. PAU		<b>PAVELLÓ MERCÈ. CODI:</b> 046/12		<b>U.E.:</b> 1016
<b>Tipus d'U.E.:</b> <input type="checkbox"/>		<b>Definició:</b> <input type="checkbox"/>		
<b>Composició Geològica:</b>				
<b>Composició Orgànica:</b>				
<b>Composició Artificial:</b> <input type="checkbox"/>				
<b>Color:</b>	<b>Cota Superior:</b>	000 <input type="checkbox"/>	<b>Cota Inferior:</b>	000 <input type="checkbox"/>
<b>Amplada:</b> 000 <input type="checkbox"/>		<b>Longitud:</b> 000 <input type="checkbox"/>		
<b>Relacions Físiques:</b>				
<input type="checkbox"/> 1015 <input type="checkbox"/>				
<input type="checkbox"/> 101 <input type="checkbox"/>				
<b>Fase Cronològica:</b> <input type="checkbox"/>		<b>Datació:</b> 102 <input type="checkbox"/>		
<b>Interpretació:</b> <input type="checkbox"/> 101 <input type="checkbox"/>				









<b>Nom Jaciment/Codi:</b> HOSPITAL STA. CREU I ST. PAU		<b>PAVELLÓ MERCÈ. CODI:</b> 046/12		<b>U.E.:</b> 1023
<b>Tipus d'U.E.:</b> <input type="checkbox"/>		<b>Definició:</b> <input type="checkbox"/>		
<b>Composició Geològica:</b>				
<b>Composició Orgànica:</b>				
<b>Composició Artificial:</b> <input type="checkbox"/>				
<b>Color:</b>	<b>Cota Superior:</b>	5 <input type="checkbox"/>	<b>Cota Inferior:</b>	5 <input type="checkbox"/>
<b>Amplada:</b> 0 <input type="checkbox"/>	<input type="checkbox"/>	<b>Longitud:</b> 0 <input type="checkbox"/>	<input type="checkbox"/>	<input type="checkbox"/>
<b>Relacions Físiques:</b>				
<input type="checkbox"/> 1010 <input type="checkbox"/>				
<b>Fase Cronològica:</b> <input type="checkbox"/>				
<b>Datació:</b> 1 <input type="checkbox"/>				
<b>Interpretació:</b> <input type="checkbox"/> 102 <input type="checkbox"/>				

<b>Nom Jaciment/Codi:</b> HOSPITAL STA. CREU I ST. PAU		<b>PAVELLÓ MERCÈ. CODI:</b> 046/12		<b>U.E.:</b> 1024
<b>Tipus d'U.E.:</b> <input type="checkbox"/>		<b>Definició:</b> <input type="checkbox"/>		
<b>Composició Geològica:</b>				
<b>Composició Orgànica:</b>				
<b>Composició Artificial:</b> M <input type="checkbox"/>				
<b>Color:</b>	<b>Cota Superior:</b>	5 <input type="checkbox"/>	<b>Cota Inferior:</b>	5 <input type="checkbox"/>
<b>Amplada:</b> 0 <input type="checkbox"/>	<input type="checkbox"/>	<b>Longitud:</b> 1 <input type="checkbox"/>	<input type="checkbox"/>	<input type="checkbox"/>
<b>Relacions Físiques:</b>				
<input type="checkbox"/> 1010				
<input type="checkbox"/> 1023				
<b>Fase Cronològica:</b> <input type="checkbox"/>				
<b>Datació:</b> 1 <input type="checkbox"/>				
<b>Interpretació:</b> <input type="checkbox"/> 1010				



















<b>Nom Jaciment/Codi:</b> HOSPITAL STA. CREU I ST. PAU, PAVELLÓ MERCÈ. CODI: 046/12		<b>U.E.:</b> 1041
<b>Tipus d'U.E.:</b> <input type="checkbox"/>	<b>Definició:</b> <input type="checkbox"/>	
<b>Composició Geològica:</b>		
<b>Composició Orgànica:</b>		
<b>Composició Artificial:</b> M <input type="checkbox"/>		
<b>Color:</b>	<b>Cota Superior:</b> 5 <input type="checkbox"/>	<b>Cota Inferior:</b> 5 <input type="checkbox"/>
<b>Amplada:</b> 0 <input type="checkbox"/>	<b>Longitud:</b> 5 <input type="checkbox"/>	
<b>Relacions Físiques:</b> <input type="checkbox"/> 1002		
<b>Fase Cronològica:</b> <input type="checkbox"/>		<b>Datació:</b> 1 <input type="checkbox"/>
<b>Interpretació:</b> <input type="checkbox"/> 2 <input type="checkbox"/>		

<b>Nom Jaciment/Codi:</b> HOSPITAL STA. CREU I ST. PAU, PAVELLÓ MERCÈ. CODI: 046/12		<b>U.E.:</b> 1050
<b>Tipus d'U.E.:</b> <input type="checkbox"/>	<b>Definició:</b> <input type="checkbox"/>	
<b>Composició Geològica:</b>		
<b>Composició Orgànica:</b>		
<b>Composició Artificial:</b>		
<b>Color:</b>	<b>Cota Superior:</b> 5 <input type="checkbox"/>	<b>Cota Inferior:</b> 0 <input type="checkbox"/>
<b>Amplada:</b> 0 <input type="checkbox"/>	<b>Longitud:</b> 0 <input type="checkbox"/>	
<b>Relacions Físiques:</b> <input type="checkbox"/> 1051 <input type="checkbox"/> 1002		
<b>Fase Cronològica:</b> <input type="checkbox"/>		<b>Datació:</b> 1 <input type="checkbox"/>
<b>Interpretació:</b> <input type="checkbox"/> 3 <input type="checkbox"/>		

<b>Nom Jaciment/Codi:</b> HOSPITAL STA. CREU I ST. PAU, PAVELLÓ MERCÈ. CODI: 046/12		<b>U.E.:</b> 1051
<b>Tipus d'U.E.:</b> <input type="checkbox"/>	<b>Definició:</b> <input type="checkbox"/>	
<b>Cota Superior:</b> 5 <input type="checkbox"/>	<b>Cota Inferior:</b> 0 <input type="checkbox"/>	
<b>Relacions Físiques:</b> <input type="checkbox"/> 1050		
<b>Fase Cronològica:</b> <input type="checkbox"/>		<b>Datació:</b> 1 <input type="checkbox"/>
<b>Interpretació:</b> <input type="checkbox"/> 3		

<b>Nom Jaciment/Codi:</b> HOSPITAL STA. CREU I ST. PAU, PAVELLÓ MERCÈ. CODI: 046/12		<b>U.E.:</b> 1060
<b>Tipus d'U.E.:</b> <input type="checkbox"/>	<b>Definició:</b> <input type="checkbox"/>	
<b>Composició Geològica:</b>		
<b>Composició Orgànica:</b>		
<b>Composició Artificial:</b>		
<b>Color:</b>	<b>Cota Superior:</b> 5005 <input type="checkbox"/>	<b>Cota Inferior:</b> 5005 <input type="checkbox"/>
<b>Amplada:</b> 070 <input type="checkbox"/>	<b>Longitud:</b> 150 <input type="checkbox"/>	
<b>Relacions Físiques:</b>		
<input type="checkbox"/> 1007		
<input type="checkbox"/> 1002		
<b>Fase Cronològica:</b> <input type="checkbox"/>		
<b>Datació:</b> 102011		
<b>Interpretació:</b> <input type="checkbox"/> 1002 <input type="checkbox"/>		

<b>Nom Jaciment/Codi:</b> HOSPITAL STA. CREU I ST. PAU, PAVELLÓ MERCÈ. CODI: 046/12		<b>U.E.:</b> 1061
<b>Tipus d'U.E.:</b> <input type="checkbox"/>	<b>Definició:</b> <input type="checkbox"/>	
<b>Composició Geològica:</b>		
<b>Composició Orgànica:</b>		
<b>Composició Artificial:</b>		
<b>Color:</b>	<b>Cota Superior:</b> 5005 <input type="checkbox"/>	<b>Cota Inferior:</b> 5005 <input type="checkbox"/>
<b>Amplada:</b> 070 <input type="checkbox"/>	<b>Longitud:</b> 150 <input type="checkbox"/>	
<b>Relacions Físiques:</b>		
<input type="checkbox"/> 100		
<input type="checkbox"/> 1002		
<b>Fase Cronològica:</b> <input type="checkbox"/>		
<b>Datació:</b> 102011		
<b>Interpretació:</b> <input type="checkbox"/> 1002 <input type="checkbox"/>		

<b>Nom Jaciment/Codi:</b> HOSPITAL STA. CREU I ST. PAU, PAVELLÓ MERCÈ. CODI: 046/12		<b>U.E.:</b> 1062
<b>Tipus d'U.E.:</b> <input type="checkbox"/>	<b>Definició:</b> <input type="checkbox"/>	
<b>Cota Superior:</b> 013 <input type="checkbox"/>	<b>Cota Inferior:</b> 505 <input type="checkbox"/>	
<b>Relacions Físiques:</b>		
<input type="checkbox"/> 1000		
<input type="checkbox"/> 100		
<b>Fase Cronològica:</b> <input type="checkbox"/>		
<b>Datació:</b> 102011		
<b>Interpretació:</b> <input type="checkbox"/> 1010		

<b>Nom Jaciment/Codi:</b> HOSPITAL STA. CREU I ST. PAU		<b>PAVELLÓ MERCÈ. CODI:</b> 046/12		<b>U.E.:</b> 1063
<b>Tipus d'U.E.:</b> <input type="checkbox"/>		<b>Definició:</b> <input type="checkbox"/>		
<b>Cota Superior:</b> 5005 <input type="checkbox"/>		<b>Cota Inferior:</b> 5005 <input type="checkbox"/>		
<b>Relacions Físiques:</b> <input type="checkbox"/> 1000 <input type="checkbox"/> 1001 <input type="checkbox"/> 1011				
<b>Fase Cronològica:</b> <input type="checkbox"/>		<b>Datació:</b> 10201		
<b>Interpretació:</b> <input type="checkbox"/> 1011 <input type="checkbox"/> 101 <input type="checkbox"/> 1002 <input type="checkbox"/>				

<b>Nom Jaciment/Codi:</b> HOSPITAL STA. CREU I ST. PAU		<b>PAVELLÓ MERCÈ. CODI:</b> 046/12		<b>U.E.:</b> 1064
<b>Tipus d'U.E.:</b> <input type="checkbox"/>		<b>Definició:</b> <input type="checkbox"/>		
<b>Cota Superior:</b> 5005 <input type="checkbox"/>		<b>Cota Inferior:</b> 5005 <input type="checkbox"/>		
<b>Relacions Físiques:</b> <input type="checkbox"/> 1000 <input type="checkbox"/> 1013				
<b>Fase Cronològica:</b> <input type="checkbox"/>		<b>Datació:</b> 10201		
<b>Interpretació:</b> <input type="checkbox"/> 1013				

<b>Nom Jaciment/Codi:</b> HOSPITAL STA. CREU I ST. PAU		<b>PAVELLÓ MERCÈ. CODI:</b> 046/12		<b>U.E.:</b> 1065
<b>Tipus d'U.E.:</b> <input type="checkbox"/>		<b>Definició:</b> <input type="checkbox"/>		
<b>Cota Superior:</b> 5005 <input type="checkbox"/>		<b>Cota Inferior:</b> 5005 <input type="checkbox"/>		
<b>Relacions Físiques:</b> <input type="checkbox"/> 1000 <input type="checkbox"/> 1012				
<b>Fase Cronològica:</b> <input type="checkbox"/>		<b>Datació:</b> 10201		
<b>Interpretació:</b> <input type="checkbox"/> 1012				

<b>Nom Jaciment/Codi:</b> HOSPITAL STA. CREU I ST. PAU		<b>PAVELLÓ MERCÈ. CODI:</b> 046/12		<b>U.E.:</b> 1066
<b>Tipus d'U.E.:</b> <input type="checkbox"/>		<b>Definició:</b> <input type="checkbox"/>		
<b>Cota Superior:</b> 5005 <input type="checkbox"/>		<b>Cota Inferior:</b> 5005 <input type="checkbox"/>		
<b>Relacions Físiques:</b> <input type="checkbox"/> 1000 <input type="checkbox"/> 101				
<b>Fase Cronològica:</b> <input type="checkbox"/>		<b>Datació:</b> 10201		
<b>Interpretació:</b> <input type="checkbox"/> 101 <input type="checkbox"/>				

<b>Nom Jaciment/Codi:</b> HOSPITAL STA. CREU I ST. PAU		<b>PAVELLÓ MERCÈ. CODI:</b> 046/12		<b>U.E.:</b> 1067
<b>Tipus d'U.E.:</b> <input type="checkbox"/>		<b>Definició:</b> <input type="checkbox"/>		
<b>Cota Superior:</b> 5 <input type="checkbox"/>		<b>Cota Inferior:</b> 5 <input type="checkbox"/>		
<b>Relacions Físiques:</b> <input type="checkbox"/> 101 <input type="checkbox"/>				
<b>Fase Cronològica:</b> <input type="checkbox"/>		<b>Datació:</b> 1 <input type="checkbox"/>		
<b>Interpretació:</b> <input type="checkbox"/> 101 <input type="checkbox"/>				

<b>Nom Jaciment/Codi:</b> HOSPITAL STA. CREU I ST. PAU		<b>PAVELLÓ MERCÈ. CODI:</b> 046/12		<b>U.E.:</b> 1068
<b>Tipus d'U.E.:</b> <input type="checkbox"/>		<b>Definició:</b> <input type="checkbox"/>		
<b>Cota Superior:</b> 5 <input type="checkbox"/>		<b>Cota Inferior:</b> 5 <input type="checkbox"/>		
<b>Relacions Físiques:</b> <input type="checkbox"/> 101 <input type="checkbox"/>				
<b>Fase Cronològica:</b> <input type="checkbox"/>		<b>Datació:</b> 1 <input type="checkbox"/>		
<b>Interpretació:</b> <input type="checkbox"/> 101 <input type="checkbox"/>				

<b>Nom Jaciment/Codi:</b> HOSPITAL STA. CREU I ST. PAU		<b>PAVELLÓ MERCÈ. CODI:</b> 046/12		<b>U.E.:</b> 2000
<b>Tipus d'U.E.:</b> <input type="checkbox"/>		<b>Definició:</b> <input type="checkbox"/>		
<b>Cota Superior:</b> <input type="checkbox"/>		<b>Cota Inferior:</b> <input type="checkbox"/>		
<b>Relacions Físiques:</b> <input type="checkbox"/> 2001 <input type="checkbox"/> 2002 <input type="checkbox"/> 2003 <input type="checkbox"/> 200 <input type="checkbox"/> 200 <input type="checkbox"/>				
<b>Fase Cronològica:</b> <input type="checkbox"/>		<b>Datació:</b> 2012		
<b>Interpretació:</b> <input type="checkbox"/> 1010 <input type="checkbox"/>				



<b>Nom Jaciment/Codi:</b> HOSPITAL STA. CREU I ST. PAU, PAVELLÓ MERCÈ. CODI: 046/12		<b>U.E.:</b> 2004
<b>Tipus d'U.E.:</b> <input type="checkbox"/>	<b>Definició:</b> <input type="checkbox"/>	
<b>Textura:</b> <input type="checkbox"/>	<b>Consistència:</b> <input type="checkbox"/>	
<b>Composició Geològica:</b> <input type="checkbox"/>		
<b>Composició Orgànica:</b>		
<b>Composició Artificial:</b> M <input type="checkbox"/>		
<b>Color:</b> <input type="checkbox"/>	<b>Cota Superior:</b> <input type="checkbox"/> 352 <input type="checkbox"/>	<b>Cota Inferior:</b> <input type="checkbox"/> <input type="checkbox"/>
<b>Relacions Físiques:</b> <input type="checkbox"/> 2005 <input type="checkbox"/> 2002 <input type="checkbox"/> 2000 <input type="checkbox"/> 2003		
<b>Fase Cronològica:</b> <input type="checkbox"/>		<b>Datació:</b>
<b>Interpretació:</b> <input type="checkbox"/> 2005		

<b>Nom Jaciment/Codi:</b> HOSPITAL STA. CREU I ST. PAU, PAVELLÓ MERCÈ. CODI: 046/12		<b>U.E.:</b> 2005
<b>Tipus d'U.E.:</b> <input type="checkbox"/>	<b>Definició:</b> <input type="checkbox"/>	
<b>Composició Geològica:</b>		
<b>Composició Orgànica:</b>		
<b>Composició Artificial:</b>		
<b>Color:</b>	<b>Cota Superior:</b> <input type="checkbox"/>	<b>Cota Inferior:</b> <input type="checkbox"/>
<b>Amplada:</b> 0 <input type="checkbox"/>	<b>Longitud:</b> 1 <input type="checkbox"/>	
<b>Relacions Físiques:</b> <input type="checkbox"/> 200 <input type="checkbox"/> <input type="checkbox"/> 2003		
<b>Fase Cronològica:</b> <input type="checkbox"/>		<b>Datació:</b> 1 <input type="checkbox"/> 2 <input type="checkbox"/> 1
<b>Interpretació:</b> <input type="checkbox"/> 1010 <input type="checkbox"/>		

<b>Nom Jaciment/Codi:</b> HOSPITAL STA. CREU I ST. PAU, PAVELLÓ MERCÈ. CODI: 046/12		<b>U.E.:</b> 2006
<b>Tipus d'U.E.:</b> <input type="checkbox"/>	<b>Definició:</b> <input type="checkbox"/>	
<b>Textura:</b> <input type="checkbox"/>	<b>Consistència:</b> <input type="checkbox"/>	
<b>Composició Geològica:</b> <input type="checkbox"/>		
<b>Composició Orgànica:</b>		
<b>Composició Artificial:</b>		
<b>Color:</b> <input type="checkbox"/>	<b>Cota Superior:</b> <input type="checkbox"/>	<b>Cota Inferior:</b> 000 <input type="checkbox"/>
<b>Relacions Físiques:</b> <input type="checkbox"/> 3005 <input type="checkbox"/> 03 <input type="checkbox"/> 00 <input type="checkbox"/> 05 <input type="checkbox"/> 00 <input type="checkbox"/> 2000 <input type="checkbox"/> 2003 <input type="checkbox"/> 200		
<b>Fase Cronològica:</b> <input type="checkbox"/>		<b>Datació:</b>
<b>Interpretació:</b> <input type="checkbox"/>		

<b>Nom Jaciment/Codi:</b> HOSPITAL STA. CREU I ST. PAU, PAVELLÓ MERCÈ. CODI: 046/12		<b>U.E.:</b> 2007
<b>Tipus d'U.E.:</b> <input type="checkbox"/>	<b>Definició:</b> <input type="checkbox"/>	
<b>Composició Geològica:</b>		
<b>Composició Orgànica:</b>		
<b>Composició Artificial:</b> M <input type="checkbox"/> M <input type="checkbox"/>		
<b>Color:</b>	<b>Cota Superior:</b> <input type="checkbox"/>	<b>Cota Inferior:</b> <input type="checkbox"/>
<b>Amplada:</b> 000 <input type="checkbox"/>	<b>Longitud:</b> 000 <input type="checkbox"/>	
<b>Relacions Físiques:</b> <input type="checkbox"/> 200		
<b>Fase Cronològica:</b> <input type="checkbox"/>		<b>Datació:</b> 102 <input type="checkbox"/> 1
<b>Interpretació:</b> <input type="checkbox"/>		

<b>Nom Jaciment/Codi:</b> HOSPITAL STA. CREU I ST. PAU, PAVELLÓ MERCÈ. CODI: 046/12		<b>U.E.:</b> 2008
<b>Tipus d'U.E.:</b> <input type="checkbox"/>	<b>Definició:</b> <input type="checkbox"/>	
<b>Cota Superior:</b> <input type="checkbox"/>	<b>Cota Inferior:</b> <input type="checkbox"/>	
<b>Relacions Físiques:</b> <input type="checkbox"/> 200 <input type="checkbox"/> 2007		
<b>Fase Cronològica:</b> <input type="checkbox"/>		<b>Datació:</b> 102 <input type="checkbox"/> 1
<b>Interpretació:</b> <input type="checkbox"/>		



Nom Jaciment/Codi: <b>HOSPITAL STA. CREU I ST. PAU</b>		PAVELLÓ MERCÈ. CODI: 046/12		U.E.: <b>3000</b>
Tipus d'U.E.: <input type="checkbox"/>		Definició: <input type="checkbox"/>		
Cota Superior: <input type="checkbox"/> 150 <input type="checkbox"/>		Cota Inferior: <input type="checkbox"/>		
Relacions Físiques: <input type="checkbox"/> 3001 <input type="checkbox"/> 300 <input type="checkbox"/> 300 <input type="checkbox"/> 3005				
Fase Cronològica: <input type="checkbox"/>		Datació: 2012		
Interpretació: <input type="checkbox"/>				

Nom Jaciment/Codi: <b>HOSPITAL STA. CREU I ST. PAU</b>		PAVELLÓ MERCÈ. CODI: 046/12		U.E.: <b>3001</b>
Tipus d'U.E.: <input type="checkbox"/>		Definició: <input type="checkbox"/>		
Composició Geològica:				
Composició Orgànica:				
Composició Artificial: M <input type="checkbox"/>				
Color: <input type="checkbox"/>	Cota Superior: <input type="checkbox"/>	Cota Inferior: <input type="checkbox"/>		
Amplada: 0 <input type="checkbox"/>		Longitud: 12 <input type="checkbox"/>		
Relacions Físiques: <input type="checkbox"/> 300 <input type="checkbox"/> <input type="checkbox"/> 3000 <input type="checkbox"/> <input type="checkbox"/> 3002 <input type="checkbox"/>				
Fase Cronològica: <input type="checkbox"/>		Datació:		
Interpretació: <input type="checkbox"/>				

Nom Jaciment/Codi: <b>HOSPITAL STA. CREU I ST. PAU</b>		PAVELLÓ MERCÈ. CODI: 046/12		U.E.: <b>3002</b>
Tipus d'U.E.: <input type="checkbox"/>		Definició: <input type="checkbox"/>		
Composició Geològica:				
Composició Orgànica:				
Composició Artificial: M <input type="checkbox"/> M <input type="checkbox"/>				
Color: <input type="checkbox"/>	Cota Superior: <input type="checkbox"/>	Cota Inferior: <input type="checkbox"/>		
Amplada: 0 <input type="checkbox"/>		Longitud: 0 <input type="checkbox"/>		
Relacions Físiques: <input type="checkbox"/> 10 <input type="checkbox"/> 500 <input type="checkbox"/> 03 <input type="checkbox"/> <input type="checkbox"/> 3003 <input type="checkbox"/> <input type="checkbox"/> 300 <input type="checkbox"/> <input type="checkbox"/> 3001 <input type="checkbox"/>				
Fase Cronològica: <input type="checkbox"/>		Datació: 1 <input type="checkbox"/> 2 <input type="checkbox"/> 1		
Interpretació: <input type="checkbox"/>				

<b>Nom Jaciment/Codi:</b> HOSPITAL STA. CREU I ST. PAU, PAVELLÓ MERCÈ. CODI: 046/12		<b>U.E.:</b> 3003
<b>Tipus d'U.E.:</b> <input type="checkbox"/>	<b>Definició:</b> <input type="checkbox"/>	
<b>Composició Geològica:</b>		
<b>Composició Orgànica:</b>		
<b>Composició Artificial:</b> M <input type="checkbox"/>		
<b>Color:</b>	<b>Cota Superior:</b> <input type="checkbox"/>	<b>Cota Inferior:</b> <input type="checkbox"/>
<b>Amplada:</b> 000 <input type="checkbox"/>	<b>Longitud:</b> 000 <input type="checkbox"/>	
<b>Relacions Físiques:</b>		
<input type="checkbox"/> 00050007003		
<input type="checkbox"/> 3002		
<input type="checkbox"/> 3007		
<b>Fase Cronològica:</b> <input type="checkbox"/>		<b>Datació:</b> 10201
<b>Interpretació:</b> <input type="checkbox"/>		

<b>Nom Jaciment/Codi:</b> HOSPITAL STA. CREU I ST. PAU, PAVELLÓ MERCÈ. CODI: 046/12		<b>U.E.:</b> 3004
<b>Tipus d'U.E.:</b> <input type="checkbox"/>	<b>Definició:</b> <input type="checkbox"/>	
<b>Textura:</b> <input type="checkbox"/>	<b>Consistència:</b> <input type="checkbox"/>	
<b>Composició Geològica:</b> <input type="checkbox"/>		
<b>Composició Orgànica:</b>		
<b>Composició Artificial:</b> <input type="checkbox"/> M <input type="checkbox"/>		
<b>Color:</b> M <input type="checkbox"/>	<b>Cota Superior:</b> <input type="checkbox"/>	<b>Cota Inferior:</b> <input type="checkbox"/>
<b>Relacions Físiques:</b>		
<input type="checkbox"/> 3005		
<input type="checkbox"/> 3001		
<input type="checkbox"/> 3000300		
<b>Fase Cronològica:</b> <input type="checkbox"/>		<b>Datació:</b>
<b>Interpretació:</b> <input type="checkbox"/>		

<b>Nom Jaciment/Codi:</b> HOSPITAL STA. CREU I ST. PAU, PAVELLÓ MERCÈ. CODI: 046/12		<b>U.E.:</b> 3005
<b>Tipus d'U.E.:</b> <input type="checkbox"/>	<b>Definició:</b> <input type="checkbox"/>	
<b>Textura:</b> <input type="checkbox"/>	<b>Consistència:</b> <input type="checkbox"/>	
<b>Composició Geològica:</b> <input type="checkbox"/>		
<b>Composició Orgànica:</b>		
<b>Composició Artificial:</b>		
<b>Color:</b>	<b>Cota Superior:</b> <input type="checkbox"/>	<b>Cota Inferior:</b> <input type="checkbox"/>
<b>Relacions Físiques:</b> <input type="checkbox"/> 200 <input type="checkbox"/> 300 <input type="checkbox"/> 3000 3007		
<b>Fase Cronològica:</b>		<b>Datació:</b> <input type="checkbox"/>
<b>Interpretació:</b> <input type="checkbox"/>		

<b>Nom Jaciment/Codi:</b> HOSPITAL STA. CREU I ST. PAU, PAVELLÓ MERCÈ. CODI: 046/12		<b>U.E.:</b> 3006
<b>Tipus d'U.E.:</b> <input type="checkbox"/>	<b>Definició:</b> <input type="checkbox"/>	
<b>Cota Superior:</b> <input type="checkbox"/>	<b>Cota Inferior:</b> <input type="checkbox"/>	
<b>Relacions Físiques:</b> <input type="checkbox"/> 500 <input type="checkbox"/> 300 <input type="checkbox"/> 3000		
<b>Fase Cronològica:</b> <input type="checkbox"/>		<b>Datació:</b> 1 02 1 1
<b>Interpretació:</b> <input type="checkbox"/>		

<b>Nom Jaciment/Codi:</b> HOSPITAL STA. CREU I ST. PAU, PAVELLÓ MERCÈ. CODI: 046/12		<b>U.E.:</b> 3007
<b>Tipus d'U.E.:</b> <input type="checkbox"/>	<b>Definició:</b> <input type="checkbox"/>	
<b>Cota Superior:</b> <input type="checkbox"/>	<b>Cota Inferior:</b> <input type="checkbox"/>	
<b>Relacions Físiques:</b> <input type="checkbox"/> 3005 <input type="checkbox"/> 3003		
<b>Fase Cronològica:</b> <input type="checkbox"/>		<b>Datació:</b> 1 02 1 1
<b>Interpretació:</b> <input type="checkbox"/>		

<b>Nom Jaciment/Codi:</b> HOSPITAL STA. CREU I ST. PAU, PAVELLÓ MERCÈ. CODI: 046/12		<b>U.E.:</b> 4000
<b>Tipus d'U.E.:</b> <input type="checkbox"/>	<b>Definició:</b> <input type="checkbox"/>	
<b>Cota Superior:</b> <input type="checkbox"/>	<b>Cota Inferior:</b> 5 <input type="checkbox"/>	
<b>Relacions Físiques:</b> <input type="checkbox"/> 5000 <input type="checkbox"/> 01 <input type="checkbox"/> 02 <input type="checkbox"/> 03 <input type="checkbox"/> 07		
<b>Fase Cronològica:</b> <input type="checkbox"/>		<b>Datació:</b>
<b>Interpretació:</b> <input type="checkbox"/>		

<b>Nom Jaciment/Codi:</b> HOSPITAL STA. CREU I ST. PAU, PAVELLÓ MERCÈ. CODI: 046/12		<b>U.E.:</b> 4001
<b>Tipus d'U.E.:</b> <input type="checkbox"/>	<b>Definició:</b> <input type="checkbox"/>	
<b>Textura:</b> <input type="checkbox"/>	<b>Consistència:</b> <input type="checkbox"/>	
<b>Composició Geològica:</b> <input type="checkbox"/>		
<b>Composició Orgànica:</b> <input type="checkbox"/>		
<b>Composició Artificial:</b>		
<b>Color:</b>	<b>Cota Superior:</b> <input type="checkbox"/>	<b>Cota Inferior:</b> 2 <input type="checkbox"/>
<b>Relacions Físiques:</b> <input type="checkbox"/> 02 <input type="checkbox"/> 11 <input type="checkbox"/> 00		
<b>Fase Cronològica:</b> <input type="checkbox"/>		<b>Datació:</b>
<b>Interpretació:</b> <input type="checkbox"/>		

<b>Nom Jaciment/Codi:</b> HOSPITAL STA. CREU I ST. PAU, PAVELLÓ MERCÈ. CODI: 046/12		<b>U.E.:</b> 4002
<b>Tipus d'U.E.:</b> <input type="checkbox"/>	<b>Definició:</b> <input type="checkbox"/>	
<b>Textura:</b> <input type="checkbox"/>	<b>Consistència:</b> <input type="checkbox"/>	
<b>Composició Geològica:</b> <input type="checkbox"/>		
<b>Composició Orgànica:</b>		
<b>Composició Artificial:</b> <input type="checkbox"/>		
<b>Color:</b> M <input type="checkbox"/>	<b>Cota Superior:</b> 2 <input type="checkbox"/>	<b>Cota Inferior:</b> 2 <input type="checkbox"/>
<b>Relacions Físiques:</b> <input type="checkbox"/> 03 <input type="checkbox"/> 01 <input type="checkbox"/> 00		
<b>Fase Cronològica:</b> <input type="checkbox"/>		<b>Datació:</b>
<b>Interpretació:</b> <input type="checkbox"/>		

<b>Nom Jaciment/Codi:</b> HOSPITAL STA. CREU I ST. PAU, PAVELLÓ MERCÈ. CODI: 046/12		<b>U.E.:</b> 4003
<b>Tipus d'U.E.:</b> <input type="checkbox"/>	<b>Definició:</b> <input type="checkbox"/>	
<b>Textura:</b> <input type="checkbox"/>	<b>Consistència:</b> <input type="checkbox"/>	
<b>Composició Geològica:</b> <input type="checkbox"/>		
<b>Composició Orgànica:</b>		
<b>Composició Artificial:</b>		
<b>Color:</b> <input type="checkbox"/>	<b>Cota Superior:</b> <input type="checkbox"/>	<b>Cota Inferior:</b> 505 <input type="checkbox"/>
<b>Relacions Físiques:</b> <input type="checkbox"/> 200 <input type="checkbox"/> 007 <input type="checkbox"/> 002 005 <input type="checkbox"/> 000		
<b>Fase Cronològica:</b>		<b>Datació:</b> <input type="checkbox"/>
<b>Interpretació:</b> <input type="checkbox"/>		

<b>Nom Jaciment/Codi:</b> HOSPITAL STA. CREU I ST. PAU, PAVELLÓ MERCÈ. CODI: 046/12		<b>U.E.:</b> 4004
<b>Tipus d'U.E.:</b> <input type="checkbox"/>	<b>Definició:</b> <input type="checkbox"/>	
<b>Composició Geològica:</b>		
<b>Composició Orgànica:</b>		
<b>Composició Artificial:</b> <input type="checkbox"/>		
<b>Color:</b> <input type="checkbox"/>	<b>Cota Superior:</b> <input type="checkbox"/>	<b>Cota Inferior:</b> <input type="checkbox"/>
<b>Amplada:</b> 000 <input type="checkbox"/>	<b>Longitud:</b> 000 <input type="checkbox"/>	
<b>Relacions Físiques:</b> <input type="checkbox"/> 5001 001 <input type="checkbox"/> 005 <input type="checkbox"/> 000		
<b>Fase Cronològica:</b> <input type="checkbox"/>		<b>Datació:</b> 102 <input type="checkbox"/>
<b>Interpretació:</b> <input type="checkbox"/>		

Nom Jaciment/Codi: HOSPITAL STA. CREU I ST. PAU		PAVELLÓ MERCÈ. CODI: 046/12		U.E.: 4005
Tipus d'U.E.: <input type="checkbox"/>		Definició: <input type="checkbox"/>		
Composició Geològica:				
Composició Orgànica:				
Composició Artificial: M <input type="checkbox"/>				
Color: <input type="checkbox"/>	Cota Superior: <input type="checkbox"/>		Cota Inferior: <input type="checkbox"/>	
Amplada: 000 <input type="checkbox"/>	Longitud: 000 <input type="checkbox"/>			
Relacions Físiques:				
<input type="checkbox"/> 003				
<input type="checkbox"/> 00				
<input type="checkbox"/> 00				
Fase Cronològica: <input type="checkbox"/>		Datació: 10201		
Interpretació: <input type="checkbox"/>				

Nom Jaciment/Codi: HOSPITAL STA. CREU I ST. PAU		PAVELLÓ MERCÈ. CODI: 046/12		U.E.: 4006
Tipus d'U.E.: <input type="checkbox"/>		Definició: <input type="checkbox"/>		
Composició Geològica:				
Composició Orgànica:				
Composició Artificial: M <input type="checkbox"/>				
Color: <input type="checkbox"/>	Cota Superior: <input type="checkbox"/>		Cota Inferior: <input type="checkbox"/>	
Amplada: 000 <input type="checkbox"/>	Longitud: 1100 <input type="checkbox"/>			
Relacions Físiques:				
<input type="checkbox"/> 30035005				
<input type="checkbox"/> 00				
<input type="checkbox"/> 010				
<input type="checkbox"/> 011				
<input type="checkbox"/> 000005				
Fase Cronològica: <input type="checkbox"/>		Datació: 10201		
Interpretació: <input type="checkbox"/>				

<b>Nom Jaciment/Codi:</b> HOSPITAL STA. CREU I ST. PAU, PAVELLÓ MERCÈ. CODI: 046/12		<b>U.E.:</b> 4007
<b>Tipus d'U.E.:</b> <input type="checkbox"/>	<b>Definició:</b> <input type="checkbox"/>	
<b>Textura:</b> <input type="checkbox"/>	<b>Consistència:</b> <input type="checkbox"/>	
<b>Composició Geològica:</b> <input type="checkbox"/>		
<b>Composició Orgànica:</b>		
<b>Composició Artificial:</b>		
<b>Color:</b> <input type="checkbox"/>	<b>Cota Superior:</b> 5 <input type="checkbox"/>	<b>Cota Inferior:</b> 0 <input type="checkbox"/>
<b>Relacions Físiques:</b> <input type="checkbox"/> 5003 <input type="checkbox"/> 003 <input type="checkbox"/> 011 0000		
<b>Fase Cronològica:</b>		<b>Datació:</b> <input type="checkbox"/>
<b>Interpretació:</b> <input type="checkbox"/>		

<b>Nom Jaciment/Codi:</b> HOSPITAL STA. CREU I ST. PAU, PAVELLÓ MERCÈ. CODI: 046/12		<b>U.E.:</b> 4008
<b>Tipus d'U.E.:</b> <input type="checkbox"/>	<b>Definició:</b> <input type="checkbox"/>	
<b>Composició Geològica:</b>		
<b>Composició Orgànica:</b>		
<b>Composició Artificial:</b> M <input type="checkbox"/>		
<b>Color:</b> <input type="checkbox"/>	<b>Cota Superior:</b> <input type="checkbox"/>	<b>Cota Inferior:</b> <input type="checkbox"/>
<b>Amplada:</b> 0 <input type="checkbox"/>	<b>Longitud:</b> 0 <input type="checkbox"/>	
<b>Relacions Físiques:</b> <input type="checkbox"/> 000 <input type="checkbox"/> 000 <input type="checkbox"/> 011		
<b>Fase Cronològica:</b> <input type="checkbox"/>		<b>Datació:</b> 1 <input type="checkbox"/>
<b>Interpretació:</b> <input type="checkbox"/>		

<b>Nom Jaciment/Codi:</b> HOSPITAL STA. CREU I ST. PAU, PAVELLÓ MERCÈ. CODI: 046/12		<b>U.E.:</b> 4009
<b>Tipus d'U.E.:</b> <input type="checkbox"/>	<b>Definició:</b> <input type="checkbox"/>	
<b>Composició Geològica:</b>		
<b>Composició Orgànica:</b>		
<b>Composició Artificial:</b> M <input type="checkbox"/>		
<b>Color:</b> <input type="checkbox"/>	<b>Cota Superior:</b> <input type="checkbox"/>	<b>Cota Inferior:</b> 5 <input type="checkbox"/>
<b>Amplada:</b> 0 <input type="checkbox"/>	<b>Longitud:</b> 11 <input type="checkbox"/>	
<b>Relacions Físiques:</b>		
<input type="checkbox"/>		
<input type="checkbox"/>		
<b>Fase Cronològica:</b> <input type="checkbox"/>		
<b>Datació:</b> 1 <input type="checkbox"/>		
<b>Interpretació:</b> <input type="checkbox"/>		

<b>Nom Jaciment/Codi:</b> HOSPITAL STA. CREU I ST. PAU, PAVELLÓ MERCÈ. CODI: 046/12		<b>U.E.:</b> 4010
<b>Tipus d'U.E.:</b> <input type="checkbox"/>	<b>Definició:</b> <input type="checkbox"/>	
<b>Composició Geològica:</b>		
<b>Composició Orgànica:</b>		
<b>Composició Artificial:</b> M <input type="checkbox"/>		
<b>Color:</b> <input type="checkbox"/>	<b>Cota Superior:</b> <input type="checkbox"/>	<b>Cota Inferior:</b> 3 <input type="checkbox"/>
<b>Amplada:</b> 0 <input type="checkbox"/>	<b>Longitud:</b> 11 <input type="checkbox"/>	
<b>Relacions Físiques:</b>		
<input type="checkbox"/> 3002		
<input type="checkbox"/>		
<input type="checkbox"/>		
<b>Fase Cronològica:</b> <input type="checkbox"/>		
<b>Datació:</b> 1 <input type="checkbox"/>		
<b>Interpretació:</b> <input type="checkbox"/>		

<b>Nom Jaciment/Codi:</b> HOSPITAL STA. CREU I ST. PAU, PAVELLÓ MERCÈ. CODI: 046/12		<b>U.E.:</b> 4011
<b>Tipus d'U.E.:</b> <input type="checkbox"/>	<b>Definició:</b> <input type="checkbox"/>	
<b>Cota Superior:</b> <input type="checkbox"/>	<b>Cota Inferior:</b> 5 <input type="checkbox"/>	
<b>Relacions Físiques:</b>		
<input type="checkbox"/> 001 <input type="checkbox"/>		
<input type="checkbox"/>		
<b>Fase Cronològica:</b> <input type="checkbox"/>		
<b>Datació:</b> 1 <input type="checkbox"/>		
<b>Interpretació:</b> <input type="checkbox"/>		



<b>Nom Jaciment/Codi:</b> HOSPITAL STA. CREU I ST. PAU, PAVELLÓ MERCÈ. CODI: 046/12		<b>U.E.:</b> 5000
<b>Tipus d'U.E.:</b> <input type="checkbox"/>	<b>Definició:</b> <input type="checkbox"/>	
<b>Cota Superior:</b> <input type="checkbox"/>	<b>Cota Inferior:</b> 5 <input type="checkbox"/>	
<b>Relacions Físiques:</b> <input type="checkbox"/> 000 <input type="checkbox"/> <input type="checkbox"/> 5003 5002 5001		
<b>Fase Cronològica:</b> <input type="checkbox"/>	<b>Datació:</b> 2012	
<b>Interpretació:</b> <input type="checkbox"/>		

<b>Nom Jaciment/Codi:</b> HOSPITAL STA. CREU I ST. PAU, PAVELLÓ MERCÈ. CODI: 046/12		<b>U.E.:</b> 5001
<b>Tipus d'U.E.:</b> <input type="checkbox"/>	<b>Definició:</b> <input type="checkbox"/>	
<b>Composició Geològica:</b>		
<b>Composició Orgànica:</b>		
<b>Composició Artificial:</b> <input type="checkbox"/>		
<b>Color:</b>	<b>Cota Superior:</b> <input type="checkbox"/>	<b>Cota Inferior:</b> 5 <input type="checkbox"/>
<b>Amplada:</b> 0 <input type="checkbox"/>	<b>Longitud:</b> <input type="checkbox"/>	
<b>Relacions Físiques:</b> <input type="checkbox"/> 000 <input type="checkbox"/> <input type="checkbox"/> 5002 <input type="checkbox"/> 5000 <input type="checkbox"/> 500		
<b>Fase Cronològica:</b> <input type="checkbox"/>	<b>Datació:</b> 1 02 <input type="checkbox"/> 1	
<b>Interpretació:</b> <input type="checkbox"/>		

<b>Nom Jaciment/Codi:</b> HOSPITAL STA. CREU I ST. PAU, PAVELLÓ MERCÈ. CODI: 046/12		<b>U.E.:</b> 5002
<b>Tipus d'U.E.:</b> <input type="checkbox"/>	<b>Definició:</b> <input type="checkbox"/>	
<b>Textura:</b> <input type="checkbox"/>	<b>Consistència:</b> <input type="checkbox"/>	
<b>Composició Geològica:</b> <input type="checkbox"/>		
<b>Composició Orgànica:</b>		
<b>Composició Artificial:</b>		
<b>Color:</b> M <input type="checkbox"/>	<b>Cota Superior:</b> 5 <input type="checkbox"/>	<b>Cota Inferior:</b> 5 <input type="checkbox"/>
<b>Relacions Físiques:</b> <input type="checkbox"/> 5003 <input type="checkbox"/> 5001 <input type="checkbox"/> 5000 500		
<b>Fase Cronològica:</b> <input type="checkbox"/>	<b>Datació:</b>	
<b>Interpretació:</b> <input type="checkbox"/>		

<b>Nom Jaciment/Codi:</b> HOSPITAL STA. CREU I ST. PAU, PAVELLÓ MERCÈ. CODI: 046/12		<b>U.E.:</b> 5003
<b>Tipus d'U.E.:</b> <input type="checkbox"/>	<b>Definició:</b> <input type="checkbox"/>	
<b>Textura:</b> <input type="checkbox"/>	<b>Consistència:</b> <input type="checkbox"/>	
<b>Composició Geològica:</b> <input type="checkbox"/>		
<b>Composició Orgànica:</b>		
<b>Composició Artificial:</b>		
<b>Color:</b>	<b>Cota Superior:</b> 5 <input type="checkbox"/>	<b>Cota Inferior:</b> 5 <input type="checkbox"/>
<b>Relacions Físiques:</b> <input type="checkbox"/> 007 <input type="checkbox"/> 5002 <input type="checkbox"/> 5000 500		
<b>Fase Cronològica:</b> <input type="checkbox"/>		<b>Datació:</b> <input type="checkbox"/>
<b>Interpretació:</b> <input type="checkbox"/>		

<b>Nom Jaciment/Codi:</b> HOSPITAL STA. CREU I ST. PAU, PAVELLÓ MERCÈ. CODI: 046/12		<b>U.E.:</b> 5004
<b>Tipus d'U.E.:</b> <input type="checkbox"/>	<b>Definició:</b> <input type="checkbox"/>	
<b>Composició Geològica:</b>		
<b>Composició Orgànica:</b>		
<b>Composició Artificial:</b> M <input type="checkbox"/>		
<b>Color:</b>	<b>Cota Superior:</b> <input type="checkbox"/>	<b>Cota Inferior:</b> <input type="checkbox"/>
<b>Amplada:</b> 0 <input type="checkbox"/>	<b>Longitud:</b> 0 <input type="checkbox"/>	
<b>Relacions Físiques:</b> <input type="checkbox"/> 3002 <input type="checkbox"/> 5005 <input type="checkbox"/> 500 <input type="checkbox"/> 5001		
<b>Fase Cronològica:</b> <input type="checkbox"/>		<b>Datació:</b> 1 <input type="checkbox"/>
<b>Interpretació:</b> <input type="checkbox"/>		

<b>Nom Jaciment/Codi:</b> HOSPITAL STA. CREU I ST. PAU		<b>PAVELLÓ MERCÈ. CODI:</b> 046/12		<b>U.E.:</b> 5005
<b>Tipus d'U.E.:</b> <input type="checkbox"/>		<b>Definició:</b> <input type="checkbox"/>		
<b>Composició Geològica:</b>				
<b>Composició Orgànica:</b>				
<b>Composició Artificial:</b>				
<b>Color:</b> <input type="checkbox"/>	<b>Cota Superior:</b> <input type="checkbox"/>	<b>Cota Inferior:</b> 5	<input type="checkbox"/>	
<b>Amplada:</b> 0	<input type="checkbox"/>	<b>Longitud:</b> 0	<input type="checkbox"/>	
<b>Relacions Físiques:</b>				
<input type="checkbox"/> 3003				
<input type="checkbox"/> 500				
<input type="checkbox"/> 500				
<b>Fase Cronològica:</b> <input type="checkbox"/>				
<b>Datació:</b> 1				
<b>Interpretació:</b> <input type="checkbox"/>				

<b>Nom Jaciment/Codi:</b> HOSPITAL STA. CREU I ST. PAU		<b>PAVELLÓ MERCÈ. CODI:</b> 046/12		<b>U.E.:</b> 5006
<b>Tipus d'U.E.:</b> <input type="checkbox"/>		<b>Definició:</b> <input type="checkbox"/>		
<b>Cota Superior:</b> <input type="checkbox"/>		<b>Cota Inferior:</b> 5		
<b>Relacions Físiques:</b>				
<input type="checkbox"/> 300				
<input type="checkbox"/> 5003				
<input type="checkbox"/> 5005				
<b>Fase Cronològica:</b> <input type="checkbox"/>				
<b>Datació:</b> 1				
<b>Interpretació:</b> <input type="checkbox"/>				

<b>Nom Jaciment/Codi:</b> HOSPITAL STA. CREU I ST. PAU		<b>PAVELLÓ MERCÈ. CODI:</b> 046/12		<b>U.E.:</b> 6000
<b>Tipus d'U.E.:</b> <input type="checkbox"/>		<b>Definició:</b> <input type="checkbox"/>		
<b>Cota Superior:</b> <input type="checkbox"/>		<b>Cota Inferior:</b> 5		
<b>Relacions Físiques:</b>				
<input type="checkbox"/> 7000				
<input type="checkbox"/> 005				
<input type="checkbox"/> 007				
<input type="checkbox"/> 002				
<input type="checkbox"/> 001				
<b>Fase Cronològica:</b> <input type="checkbox"/>				
<b>Datació:</b> 2012				
<b>Interpretació:</b> <input type="checkbox"/>				





<b>Nom Jaciment/Codi:</b> HOSPITAL STA. CREU I ST. PAU, PAVELLÓ MERCÈ. CODI: 046/12		<b>U.E.:</b> 6005
<b>Tipus d'U.E.:</b> <input type="checkbox"/>	<b>Definició:</b> <input type="checkbox"/>	
<b>Textura:</b> <input type="checkbox"/>	<b>Consistència:</b> <input type="checkbox"/>	
<b>Composició Geològica:</b>		
<b>Composició Orgànica:</b>		
<b>Composició Artificial:</b>		
<b>Color:</b> <input type="checkbox"/>	<b>Cota Superior:</b> <input type="checkbox"/>	<b>Cota Inferior:</b> <input type="checkbox"/>
<b>Relacions Físiques:</b>		
<input type="checkbox"/>		
<input type="checkbox"/>		
<input type="checkbox"/>		
<b>Fase Cronològica:</b> <input type="checkbox"/>		
<b>Datació:</b> <input type="checkbox"/>		
<b>Interpretació:</b> <input type="checkbox"/>		

<b>Nom Jaciment/Codi:</b> HOSPITAL STA. CREU I ST. PAU, PAVELLÓ MERCÈ. CODI: 046/12		<b>U.E.:</b> 6006
<b>Tipus d'U.E.:</b> <input type="checkbox"/>	<b>Definició:</b> <input type="checkbox"/>	
<b>Textura:</b>	<b>Consistència:</b>	
<b>Composició Geològica:</b> <input type="checkbox"/>		
<b>Composició Orgànica:</b>		
<b>Composició Artificial:</b>		
<b>Color:</b> <input type="checkbox"/>	<b>Cota Superior:</b> <input type="checkbox"/>	<b>Cota Inferior:</b> <input type="checkbox"/>
<b>Relacions Físiques:</b>		
<input type="checkbox"/>		
<input type="checkbox"/>		
<input type="checkbox"/>		
<input type="checkbox"/>		
<b>Fase Cronològica:</b> <input type="checkbox"/>		
<b>Datació:</b> <input type="checkbox"/>		
<b>Interpretació:</b> <input type="checkbox"/>		

<b>Nom Jaciment/Codi:</b> HOSPITAL STA. CREU I ST. PAU, PAVELLÓ MERCÈ. CODI: 046/12		<b>U.E.:</b> 6007
<b>Tipus d'U.E.:</b> <input type="checkbox"/>	<b>Definició:</b> <input type="checkbox"/>	
<b>Textura:</b>	<b>Consistència:</b>	
<b>Composició Geològica:</b> <input type="checkbox"/>		
<b>Composició Orgànica:</b>		
<b>Composició Artificial:</b>		
<b>Color:</b> <input type="checkbox"/>	<b>Cota Superior:</b> <input type="checkbox"/>	<b>Cota Inferior:</b> <input type="checkbox"/>
<b>Relacions Físiques:</b> <input type="checkbox"/> <input type="checkbox"/>		
<b>Fase Cronològica:</b> <input type="checkbox"/>		<b>Datació:</b> <input type="checkbox"/>
<b>Interpretació:</b> <input type="checkbox"/>		

<b>Nom Jaciment/Codi:</b> HOSPITAL STA. CREU I ST. PAU, PAVELLÓ MERCÈ. CODI: 046/12		<b>U.E.:</b> 6008
<b>Tipus d'U.E.:</b> <input type="checkbox"/>	<b>Definició:</b> <input type="checkbox"/>	
<b>Cota Superior:</b> <input type="checkbox"/>	<b>Cota Inferior:</b> <input type="checkbox"/>	
<b>Relacions Físiques:</b> <input type="checkbox"/> <input type="checkbox"/>		
<b>Fase Cronològica:</b> <input type="checkbox"/>		<b>Datació:</b> 102011
<b>Interpretació:</b> <input type="checkbox"/>		

<b>Nom Jaciment/Codi:</b> HOSPITAL STA. CREU I ST. PAU, PAVELLÓ MERCÈ. CODI: 046/12		<b>U.E.:</b> 7000
<b>Tipus d'U.E.:</b> <input type="checkbox"/>	<b>Definició:</b> <input type="checkbox"/>	
<b>Cota Superior:</b> <input type="checkbox"/>	<b>Cota Inferior:</b> <input type="checkbox"/>	
<b>Relacions Físiques:</b> <input type="checkbox"/> <input type="checkbox"/>		
<b>Fase Cronològica:</b> <input type="checkbox"/>		<b>Datació:</b> 2012
<b>Interpretació:</b> <input type="checkbox"/>		





<b>Nom Jaciment/Codi:</b> HOSPITAL STA. CREU I ST. PAU, PAVELLÓ MERCÈ. CODI: 046/12		<b>U.E.:</b> 7003
<b>Tipus d'U.E.:</b> <input type="checkbox"/>	<b>Definició:</b> <input type="checkbox"/>	
<b>Composició Geològica:</b>		
<b>Composició Orgànica:</b>		
<b>Composició Artificial:</b> M <input type="checkbox"/>		
<b>Color:</b>	<b>Cota Superior:</b> <input type="checkbox"/>	<b>Cota Inferior:</b> 5 <input type="checkbox"/>
<b>Amplada:</b> 0 <input type="checkbox"/>	<b>Longitud:</b> 11 <input type="checkbox"/>	
<b>Relacions Físiques:</b>		
<input type="checkbox"/> 3003 <input type="checkbox"/> 5005 <input type="checkbox"/>		
<input type="checkbox"/> 700 <input type="checkbox"/>		
<input type="checkbox"/> 7001 <input type="checkbox"/> 7002		
<b>Fase Cronològica:</b> <input type="checkbox"/>		<b>Datació:</b> 1 <input type="checkbox"/> 2 <input type="checkbox"/> 1
<b>Interpretació:</b> <input type="checkbox"/>		

<b>Nom Jaciment/Codi:</b> HOSPITAL STA. CREU I ST. PAU, PAVELLÓ MERCÈ. CODI: 046/12		<b>U.E.:</b> 7004
<b>Tipus d'U.E.:</b> <input type="checkbox"/>	<b>Definició:</b> <input type="checkbox"/>	
<b>Textura:</b> <input type="checkbox"/>	<b>Consistència:</b> <input type="checkbox"/>	
<b>Composició Geològica:</b> <input type="checkbox"/>		
<b>Composició Orgànica:</b>		
<b>Composició Artificial:</b>		
<b>Color:</b> M <input type="checkbox"/>	<b>Cota Superior:</b> <input type="checkbox"/>	<b>Cota Inferior:</b> 5 <input type="checkbox"/>
<b>Relacions Físiques:</b>		
<input type="checkbox"/> 7005		
<input type="checkbox"/> 7002		
<input type="checkbox"/> 7000		
<b>Fase Cronològica:</b> <input type="checkbox"/>		<b>Datació:</b> 1 <input type="checkbox"/> 2 <input type="checkbox"/> 1
<b>Interpretació:</b>		

<b>Nom Jaciment/Codi:</b> HOSPITAL STA. CREU I ST. PAU, PAVELLÓ MERCÈ. CODI: 046/12		<b>U.E.:</b> 7005
<b>Tipus d'U.E.:</b> <input type="checkbox"/>	<b>Definició:</b> <input type="checkbox"/>	
<b>Textura:</b> <input type="checkbox"/>	<b>Consistència:</b> <input type="checkbox"/>	
<b>Composició Geològica:</b> <input type="checkbox"/>		
<b>Composició Orgànica:</b>		
<b>Composició Artificial:</b>		
<b>Color:</b> <input type="checkbox"/>	<b>Cota Superior:</b> 5 <input type="checkbox"/>	<b>Cota Inferior:</b> 5 <input type="checkbox"/>
<b>Relacions Físiques:</b> <input type="checkbox"/> 700 <input type="checkbox"/> <input type="checkbox"/> 7000 <input type="checkbox"/>		
<b>Fase Cronològica:</b> <input type="checkbox"/>		<b>Datació:</b> <input type="checkbox"/>
<b>Interpretació:</b> <input type="checkbox"/>		

<b>Nom Jaciment/Codi:</b> HOSPITAL STA. CREU I ST. PAU, PAVELLÓ MERCÈ. CODI: 046/12		<b>U.E.:</b> 7006
<b>Tipus d'U.E.:</b> <input type="checkbox"/>	<b>Definició:</b> <input type="checkbox"/>	
<b>Cota Superior:</b> <input type="checkbox"/>	<b>Cota Inferior:</b> 5 <input type="checkbox"/>	
<b>Relacions Físiques:</b> <input type="checkbox"/> 7003 <input type="checkbox"/>		
<b>Fase Cronològica:</b> <input type="checkbox"/>		<b>Datació:</b> 1 <input type="checkbox"/>
<b>Interpretació:</b> <input type="checkbox"/>		

<b>Nom Jaciment/Codi:</b> HOSPITAL STA. CREU I ST. PAU, PAVELLÓ MERCÈ. CODI: 046/12		<b>U.E.:</b> 8000
<b>Tipus d'U.E.:</b> <input type="checkbox"/>	<b>Definició:</b> <input type="checkbox"/>	
<b>Cota Superior:</b> <input type="checkbox"/>	<b>Cota Inferior:</b> 5 <input type="checkbox"/>	
<b>Relacions Físiques:</b> <input type="checkbox"/> 5000 <input type="checkbox"/> <input type="checkbox"/> 001 <input type="checkbox"/> 002 <input type="checkbox"/> 003 <input type="checkbox"/> 005 <input type="checkbox"/>		
<b>Fase Cronològica:</b> <input type="checkbox"/>		<b>Datació:</b> 2012
<b>Interpretació:</b> <input type="checkbox"/> 1010. <input type="checkbox"/>		

<b>Nom Jaciment/Codi:</b> HOSPITAL STA. CREU I ST. PAU, PAVELLÓ MERCÈ. CODI: 046/12		<b>U.E.:</b> 8001
<b>Tipus d'U.E.:</b> <input type="checkbox"/>	<b>Definició:</b> <input type="checkbox"/>	
<b>Composició Geològica:</b>		
<b>Composició Orgànica:</b>		
<b>Composició Artificial:</b> <input type="checkbox"/>		
<b>Color:</b> <input type="checkbox"/>	<b>Cota Superior:</b> <input type="checkbox"/>	<b>Cota Inferior:</b> <input type="checkbox"/>
<b>Amplada:</b> 100 <input type="checkbox"/>	<b>Longitud:</b> 3000 <input type="checkbox"/>	
<b>Relacions Físiques:</b>		
<input type="checkbox"/>		
<input type="checkbox"/>		
<input type="checkbox"/>		
<b>Fase Cronològica:</b> <input type="checkbox"/>		<b>Datació:</b> 102011
<b>Interpretació:</b> <input type="checkbox"/>		

<b>Nom Jaciment/Codi:</b> HOSPITAL STA. CREU I ST. PAU, PAVELLÓ MERCÈ. CODI: 046/12		<b>U.E.:</b> 8002
<b>Tipus d'U.E.:</b> <input type="checkbox"/>	<b>Definició:</b> <input type="checkbox"/>	
<b>Composició Geològica:</b>		
<b>Composició Orgànica:</b>		
<b>Composició Artificial:</b> M <input type="checkbox"/>		
<b>Color:</b> <input type="checkbox"/>	<b>Cota Superior:</b> <input type="checkbox"/>	<b>Cota Inferior:</b> <input type="checkbox"/>
<b>Amplada:</b> 100 <input type="checkbox"/>	<b>Longitud:</b> 3000 <input type="checkbox"/>	
<b>Relacions Físiques:</b>		
<input type="checkbox"/>		
<input type="checkbox"/>		
<input type="checkbox"/>		
<input type="checkbox"/>		
<b>Fase Cronològica:</b> <input type="checkbox"/>		<b>Datació:</b> 102011
<b>Interpretació:</b> <input type="checkbox"/>		

<b>Nom Jaciment/Codi:</b> HOSPITAL STA. CREU I ST. PAU, PAVELLÓ MERCÈ. CODI: 046/12		<b>U.E.:</b> 8003
<b>Tipus d'U.E.:</b> <input type="checkbox"/>	<b>Definició:</b> <input type="checkbox"/>	
<b>Cota Superior:</b> <input type="checkbox"/>	<b>Cota Inferior:</b> 505 <input type="checkbox"/>	
<b>Relacions Físiques:</b>		
<input type="checkbox"/>		
<input type="checkbox"/>		
<input type="checkbox"/>		
<b>Fase Cronològica:</b> <input type="checkbox"/>		<b>Datació:</b> 102011
<b>Interpretació:</b> <input type="checkbox"/>		

<b>Nom Jaciment/Codi:</b> HOSPITAL STA. CREU I ST. PAU, PAVELLÓ MERCÈ. CODI: 046/12		<b>U.E.:</b> 8004
<b>Tipus d'U.E.:</b> <input type="checkbox"/>	<b>Definició:</b> <input type="checkbox"/>	
<b>Textura:</b> <input type="checkbox"/>	<b>Consistència:</b> <input type="checkbox"/>	
<b>Composició Geològica:</b> <input type="checkbox"/>		
<b>Composició Orgànica:</b>		
<b>Composició Artificial:</b>		
<b>Color:</b> M <input type="checkbox"/>	<b>Cota Superior:</b> <input type="checkbox"/>	<b>Cota Inferior:</b> 5 <input type="checkbox"/>
<b>Relacions Físiques:</b> <input type="checkbox"/>		
<b>Fase Cronològica:</b> <input type="checkbox"/> <b>Datació:</b> 1 <input type="checkbox"/>		
<b>Interpretació:</b> <input type="checkbox"/>		

<b>Nom Jaciment/Codi:</b> HOSPITAL STA. CREU I ST. PAU, PAVELLÓ MERCÈ. CODI: 046/12		<b>U.E.:</b> 8005
<b>Tipus d'U.E.:</b> <input type="checkbox"/>	<b>Definició:</b> <input type="checkbox"/>	
<b>Textura:</b> <input type="checkbox"/>	<b>Consistència:</b> <input type="checkbox"/>	
<b>Composició Geològica:</b> <input type="checkbox"/>		
<b>Composició Orgànica:</b>		
<b>Composició Artificial:</b>		
<b>Color:</b> <input type="checkbox"/>	<b>Cota Superior:</b> <input type="checkbox"/>	<b>Cota Inferior:</b> 5 <input type="checkbox"/>
<b>Relacions Físiques:</b> <input type="checkbox"/> 200 <input type="checkbox"/> 002 <input type="checkbox"/> 000 003		
<b>Fase Cronològica:</b> <input type="checkbox"/> <b>Datació:</b> <input type="checkbox"/>		
<b>Interpretació:</b> <input type="checkbox"/>		



<b>Nom Jaciment/Codi:</b> HOSPITAL STA. CREU I ST. PAU, PAVELLÓ MERCÈ. CODI: 046/12		<b>U.E.:</b> 9002
<b>Tipus d'U.E.:</b> <input type="checkbox"/>	<b>Definició:</b> <input type="checkbox"/>	
<b>Composició Geològica:</b>		
<b>Composició Orgànica:</b>		
<b>Composició Artificial:</b> M <input type="checkbox"/>		
<b>Color:</b> <input type="checkbox"/>	<b>Cota Superior:</b> <input type="checkbox"/>	<b>Cota Inferior:</b> <input type="checkbox"/>
<b>Amplada:</b> 1 <input type="checkbox"/>	<b>Longitud:</b> 30 <input type="checkbox"/>	
<b>Relacions Físiques:</b>		
<input type="checkbox"/>		
<input type="checkbox"/>		
<input type="checkbox"/>		
<input type="checkbox"/>		
<b>Fase Cronològica:</b> <input type="checkbox"/>		
<b>Datació:</b> 1 <input type="checkbox"/>		
<b>Interpretació:</b> <input type="checkbox"/>		

<b>Nom Jaciment/Codi:</b> HOSPITAL STA. CREU I ST. PAU, PAVELLÓ MERCÈ. CODI: 046/12		<b>U.E.:</b> 9003
<b>Tipus d'U.E.:</b> <input type="checkbox"/>	<b>Definició:</b> <input type="checkbox"/>	
<b>Textura:</b> <input type="checkbox"/>	<b>Consistència:</b> <input type="checkbox"/>	
<b>Composició Geològica:</b> <input type="checkbox"/>		
<b>Composició Orgànica:</b> <input type="checkbox"/>		
<b>Composició Artificial:</b>		
<b>Color:</b> M <input type="checkbox"/>	<b>Cota Superior:</b> <input type="checkbox"/>	<b>Cota Inferior:</b> <input type="checkbox"/>
<b>Relacions Físiques:</b>		
<input type="checkbox"/>		
<input type="checkbox"/>		
<input type="checkbox"/>		
<b>Fase Cronològica:</b> <input type="checkbox"/>		
<b>Datació:</b> 1 <input type="checkbox"/>		
<b>Interpretació:</b> <input type="checkbox"/>		

<b>Nom Jaciment/Codi:</b> HOSPITAL STA. CREU I ST. PAU, PAVELLÓ MERCÈ. CODI: 046/12		<b>U.E.:</b> 9004
<b>Tipus d'U.E.:</b> <input type="checkbox"/>	<b>Definició:</b> <input type="checkbox"/>	
<b>Textura:</b> <input type="checkbox"/>	<b>Consistència:</b> <input type="checkbox"/>	
<b>Composició Geològica:</b> <input type="checkbox"/>		
<b>Composició Orgànica:</b>		
<b>Composició Artificial:</b>		
<b>Color:</b> <input type="checkbox"/>	<b>Cota Superior:</b> <input type="checkbox"/>	<b>Cota Inferior:</b> 5 <input type="checkbox"/>
<b>Relacions Físiques:</b> <input type="checkbox"/> 200 <input type="checkbox"/> 03 <input type="checkbox"/> 000000		
<b>Fase Cronològica:</b> <input type="checkbox"/>		<b>Datació:</b> <input type="checkbox"/>
<b>Interpretació:</b> <input type="checkbox"/>		

<b>Nom Jaciment/Codi:</b> HOSPITAL STA. CREU I ST. PAU, PAVELLÓ MERCÈ. CODI: 046/12		<b>U.E.:</b> 9005
<b>Tipus d'U.E.:</b> <input type="checkbox"/>	<b>Definició:</b> <input type="checkbox"/>	
<b>Textura:</b> <input type="checkbox"/>	<b>Consistència:</b> <input type="checkbox"/>	
<b>Composició Geològica:</b> <input type="checkbox"/>		
<b>Composició Orgànica:</b>		
<b>Composició Artificial:</b>		
<b>Color:</b> <input type="checkbox"/>	<b>Cota Superior:</b> <input type="checkbox"/>	<b>Cota Inferior:</b> 5 <input type="checkbox"/>
<b>Relacions Físiques:</b> <input type="checkbox"/> 00		
<b>Fase Cronològica:</b> <input type="checkbox"/>		<b>Datació:</b> <input type="checkbox"/>
<b>Interpretació:</b> <input type="checkbox"/> 5000 <input type="checkbox"/> 7000		

<b>Nom Jaciment/Codi:</b> HOSPITAL STA. CREU I ST. PAU, PAVELLÓ MERCÈ. CODI: 046/12		<b>U.E.:</b> 9006
<b>Tipus d'U.E.:</b> <input type="checkbox"/>	<b>Definició:</b> <input type="checkbox"/>	
<b>Cota Superior:</b> <input type="checkbox"/>	<b>Cota Inferior:</b> 5 <input type="checkbox"/>	
<b>Relacions Físiques:</b> <input type="checkbox"/> 00 <input type="checkbox"/> 00 <input type="checkbox"/> 12		
<b>Fase Cronològica:</b> <input type="checkbox"/>		<b>Datació:</b> 1 <input type="checkbox"/> 1
<b>Interpretació:</b> <input type="checkbox"/> 1010		







<b>Nom Jaciment/Codi:</b> HOSPITAL STA. CREU I ST. PAU, PAVELLÓ MERCÈ. CODI: 046/12		<b>U.E.:</b> 9011
<b>Tipus d'U.E.:</b> <input type="checkbox"/>	<b>Definició:</b> <input type="checkbox"/>	
<b>Composició Geològica:</b>		
<b>Composició Orgànica:</b>		
<b>Composició Artificial:</b> M <input type="checkbox"/>		
<b>Color:</b>	<b>Cota Superior:</b> 5 <input type="checkbox"/>	<b>Cota Inferior:</b> 5 <input type="checkbox"/>
<b>Amplada:</b> 0 <input type="checkbox"/>	<b>Longitud:</b> 30 <input type="checkbox"/>	
<b>Relacions Físiques:</b>		
<input type="checkbox"/> 10		
<input type="checkbox"/>		
<b>Fase Cronològica:</b> <input type="checkbox"/>		
<b>Datació:</b> 1 <input type="checkbox"/>		
<b>Interpretació:</b> <input type="checkbox"/>		

<b>Nom Jaciment/Codi:</b> HOSPITAL STA. CREU I ST. PAU, PAVELLÓ MERCÈ. CODI: 046/12		<b>U.E.:</b> 9012
<b>Tipus d'U.E.:</b> <input type="checkbox"/>	<b>Definició:</b> <input type="checkbox"/>	
<b>Textura:</b> <input type="checkbox"/>	<b>Consistència:</b> <input type="checkbox"/>	
<b>Composició Geològica:</b> <input type="checkbox"/>		
<b>Composició Orgànica:</b>		
<b>Composició Artificial:</b>		
<b>Color:</b> <input type="checkbox"/>	<b>Cota Superior:</b> <input type="checkbox"/>	<b>Cota Inferior:</b> 5 <input type="checkbox"/>
<b>Relacions Físiques:</b>		
<input type="checkbox"/>		
<b>Fase Cronològica:</b> <input type="checkbox"/>		
<b>Datació:</b> 1 <input type="checkbox"/>		
<b>Interpretació:</b> <input type="checkbox"/> 1010		

<b>Nom Jaciment/Codi:</b> HOSPITAL STA. CREU I ST. PAU, PAVELLÓ MERCÈ. CODI: 046/12		<b>U.E.:</b> 10000
<b>Tipus d'U.E.:</b> <input type="checkbox"/>	<b>Definició:</b> <input type="checkbox"/>	
<b>Cota Superior:</b> <input type="checkbox"/>	<b>Cota Inferior:</b> <input type="checkbox"/>	
<b>Relacions Físiques:</b>		
<input type="checkbox"/> 11002 <input type="checkbox"/> 10001 <input type="checkbox"/> 10003 <input type="checkbox"/> 1000 <input type="checkbox"/> 1000 <input type="checkbox"/>		
<b>Fase Cronològica:</b> <input type="checkbox"/>		
<b>Datació:</b> 2012		
<b>Interpretació:</b> <input type="checkbox"/>		



<b>Nom Jaciment/Codi:</b> HOSPITAL STA. CREU I ST. PAU, PAVELLÓ MERCÈ. CODI: 046/12		<b>U.E.:</b> 10003
<b>Tipus d'U.E.:</b> <input type="checkbox"/>	<b>Definició:</b> <input type="checkbox"/>	
<b>Textura:</b>	<b>Consistència:</b>	
<b>Composició Geològica:</b> <input type="checkbox"/>		
<b>Composició Orgànica:</b> M <input type="checkbox"/>		
<b>Composició Artificial:</b>		
<b>Color:</b> M <input type="checkbox"/>	<b>Cota Superior:</b> <input type="checkbox"/>	<b>Cota Inferior:</b> <input type="checkbox"/>
<b>Relacions Físiques:</b> <input type="checkbox"/> 1000 <input type="checkbox"/> 1002 <input type="checkbox"/> 10000 <input type="checkbox"/> 10005		
<b>Fase Cronològica:</b> <input type="checkbox"/>		<b>Datació:</b>
<b>Interpretació:</b> <input type="checkbox"/>		

<b>Nom Jaciment/Codi:</b> HOSPITAL STA. CREU I ST. PAU, PAVELLÓ MERCÈ. CODI: 046/12		<b>U.E.:</b> 10004
<b>Tipus d'U.E.:</b> <input type="checkbox"/>	<b>Definició:</b> <input type="checkbox"/>	
<b>Textura:</b> <input type="checkbox"/>	<b>Consistència:</b> <input type="checkbox"/>	
<b>Composició Geològica:</b> <input type="checkbox"/>		
<b>Composició Orgànica:</b>		
<b>Composició Artificial:</b>		
<b>Color:</b> <input type="checkbox"/>	<b>Cota Superior:</b> <input type="checkbox"/>	<b>Cota Inferior:</b> <input type="checkbox"/>
<b>Relacions Físiques:</b> <input type="checkbox"/> 1000 <input type="checkbox"/> 10003 <input type="checkbox"/> 10000 <input type="checkbox"/> 10005		
<b>Fase Cronològica:</b> <input type="checkbox"/>		<b>Datació:</b>
<b>Interpretació:</b> <input type="checkbox"/>		

<b>Nom Jaciment/Codi:</b> HOSPITAL STA. CREU I ST. PAU, PAVELLÓ MERCÈ. CODI: 046/12		<b>U.E.:</b> 10005
<b>Tipus d'U.E.:</b> <input type="checkbox"/>	<b>Definició:</b> <input type="checkbox"/>	
<b>Cota Superior:</b> <input type="checkbox"/>	<b>Cota Inferior:</b> <input type="checkbox"/>	
<b>Relacions Físiques:</b> <input type="checkbox"/> 10003 <input type="checkbox"/> 1000 <input type="checkbox"/> 1000		
<b>Fase Cronològica:</b> <input type="checkbox"/>		<b>Datació:</b>
<b>Interpretació:</b> <input type="checkbox"/>		

<b>Nom Jaciment/Codi:</b> HOSPITAL STA. CREU I ST. PAU, PAVELLÓ MERCÈ. CODI: 046/12		<b>U.E.:</b> 10006
<b>Tipus d'U.E.:</b> <input type="checkbox"/>	<b>Definició:</b> <input type="checkbox"/>	
<b>Textura:</b> <input type="checkbox"/>	<b>Consistència:</b> <input type="checkbox"/>	
<b>Composició Geològica:</b> <input type="checkbox"/>		
<b>Composició Orgànica:</b>		
<b>Composició Artificial:</b>		
<b>Color:</b> <input type="checkbox"/>	<b>Cota Superior:</b> <input type="checkbox"/>	<b>Cota Inferior:</b> <input type="checkbox"/>
<b>Relacions Físiques:</b> <input type="checkbox"/> 1000 <input type="checkbox"/> 10000 <input type="checkbox"/> 10005		
<b>Fase Cronològica:</b> <input type="checkbox"/>		<b>Datació:</b> <input type="checkbox"/>
<b>Interpretació:</b> <input type="checkbox"/>		

<b>Nom Jaciment/Codi:</b> HOSPITAL STA. CREU I ST. PAU, PAVELLÓ MERCÈ. CODI: 046/12		<b>U.E.:</b> 11000
<b>Tipus d'U.E.:</b> <input type="checkbox"/>	<b>Definició:</b> <input type="checkbox"/>	
<b>Cota Superior:</b> <input type="checkbox"/>	<b>Cota Inferior:</b> <input type="checkbox"/>	
<b>Relacions Físiques:</b> <input type="checkbox"/> 11001 <input type="checkbox"/> 11002 <input type="checkbox"/> 11003		
<b>Fase Cronològica:</b> <input type="checkbox"/>		<b>Datació:</b> 2012
<b>Interpretació:</b> <input type="checkbox"/>		

<b>Nom Jaciment/Codi:</b> HOSPITAL STA. CREU I ST. PAU, PAVELLÓ MERCÈ. CODI: 046/12		<b>U.E.:</b> 11001
<b>Tipus d'U.E.:</b> <input type="checkbox"/>	<b>Definició:</b> <input type="checkbox"/>	
<b>Textura:</b> <input type="checkbox"/>	<b>Consistència:</b> <input type="checkbox"/>	
<b>Composició Geològica:</b> <input type="checkbox"/>		
<b>Composició Orgànica:</b> M <input type="checkbox"/>		
<b>Composició Artificial:</b>		
<b>Color:</b> M <input type="checkbox"/>	<b>Cota Superior:</b> <input type="checkbox"/>	<b>Cota Inferior:</b> <input type="checkbox"/>
<b>Relacions Físiques:</b> <input type="checkbox"/> 11002 <input type="checkbox"/> 11000		
<b>Fase Cronològica:</b> <input type="checkbox"/>		<b>Datació:</b> 1 <input type="checkbox"/> 1
<b>Interpretació:</b> <input type="checkbox"/>		

<b>Nom Jaciment/Codi:</b> HOSPITAL STA. CREU I ST. PAU, PAVELLÓ MERCÈ. CODI: 046/12		<b>U.E.:</b> 11002
<b>Tipus d'U.E.:</b> <input type="checkbox"/>	<b>Definició:</b> <input type="checkbox"/>	
<b>Textura:</b> <input type="checkbox"/>	<b>Consistència:</b> <input type="checkbox"/>	
<b>Composició Geològica:</b> <input type="checkbox"/>		
<b>Composició Orgànica:</b>		
<b>Composició Artificial:</b>		
<b>Color:</b> <input type="checkbox"/>	<b>Cota Superior:</b> <input type="checkbox"/>	<b>Cota Inferior:</b> <input type="checkbox"/>
<b>Relacions Físiques:</b> <input type="checkbox"/> 11003 <input type="checkbox"/> 11001 <input type="checkbox"/> 11000 <input type="checkbox"/> 10000		
<b>Fase Cronològica:</b> <input type="checkbox"/>		<b>Datació:</b> <input type="checkbox"/>
<b>Interpretació:</b> <input type="checkbox"/>		

<b>Nom Jaciment/Codi:</b> HOSPITAL STA. CREU I ST. PAU, PAVELLÓ MERCÈ. CODI: 046/12		<b>U.E.:</b> 11003
<b>Tipus d'U.E.:</b> <input type="checkbox"/>	<b>Definició:</b> <input type="checkbox"/>	
<b>Textura:</b> <input type="checkbox"/>	<b>Consistència:</b> <input type="checkbox"/>	
<b>Composició Geològica:</b> <input type="checkbox"/>		
<b>Composició Orgànica:</b>		
<b>Composició Artificial:</b>		
<b>Color:</b> <input type="checkbox"/>	<b>Cota Superior:</b> <input type="checkbox"/>	<b>Cota Inferior:</b> <input type="checkbox"/>
<b>Relacions Físiques:</b> <input type="checkbox"/> 11002 <input type="checkbox"/> 11000		
<b>Fase Cronològica:</b> <input type="checkbox"/>		<b>Datació:</b> <input type="checkbox"/>
<b>Interpretació:</b> <input type="checkbox"/>		